



התכנית הלאומית למדדי איכות לרפואת הקהילה בישראל  
National Program for Quality Indicators in Community Healthcare  
المشروع الوطني لمؤشرات الجودة الطبية للصحة الجماهيرية في اسرائيل



# מדדי פערים בבריאות

## מתוך נתוני התכנית הלאומית למדדי איכות לרפואת הקהילה לשנת 2022

פרופ' רונית קלדרון מרגלית

20.5.2024

מאוחדת

מכבי  
שירותי בריאות

לאומית

נעבור יחד  
את זה

נעבור יחד  
את זה

points

בית הספר לבריאות הציבור  
ורפואה קהילתית  
של האוניברסיטה העברית והרסה  
ע"ש יוסף ובלה בראון

בית הספר לבריאות הציבור  
ורפואה קהילתית  
של האוניברסיטה העברית והרסה  
ע"ש יוסף ובלה בראון



# תכנית

• 12:40-13:30 – מדדי פערים בבריאות לשנת 2022 – פרופ' רונית קלדרון מרגלית

• 13:30-13:50 – פעילות משרד הבריאות לצמצום פערי בריאות במערכת הבריאות – איילת גרינבאום אריזון

• 13:50-14:30 - הצגה של הקופות בנושא צמצום פערים

ד"ר רונן ברקת - מנהל המחלקה לאיכות קלינית, מערך האיכות והבטיחות, חטיבת הרפואה, מאוחדת

פרופ' דיאן לוין – מנהלת המחלקה לחינוך וקידום בריאות, כללית

גב' דנה אייל גלינקא – ממונה על שוויון וצמצום פערים, מכבי שרותי בריאות

גב' מרגלית שילה – מנהלת מערך קידום בריאות וצמצום פערים, לאומית שרותי בריאות

• 14:30-14:45 – דיון וסיכום – פרופ' אורה פלטיאל

# פיתוח סט מדדים לאומי לשיקוף פערים בבריאות ובשירותי הבריאות

ד"ר רחלי ווילף מירון וד"ר מור סבאן, מכון גרטנר

הגדרת המדד	ציון סבב סופי
מדדי איכות הטיפול בסכרת	4.09
המצאות השמנה בקרב תלמידי כיתות א' ו-ז'	4.02
ויתורים בתחום הבריאות	4.02
המצאות השמנת יתר באוכלוסייה הבוגרת	3.92
כח אדם במקצועות הבריאות	3.91
היפגעות ילדים	3.89
שיעור בוגרים המדווחים על עישון כל יום או מדי פעם	3.79
תמותת תינוקות	3.79
זמני המתנה בבריאות הנפש	3.77
מיטות אשפוז	3.74

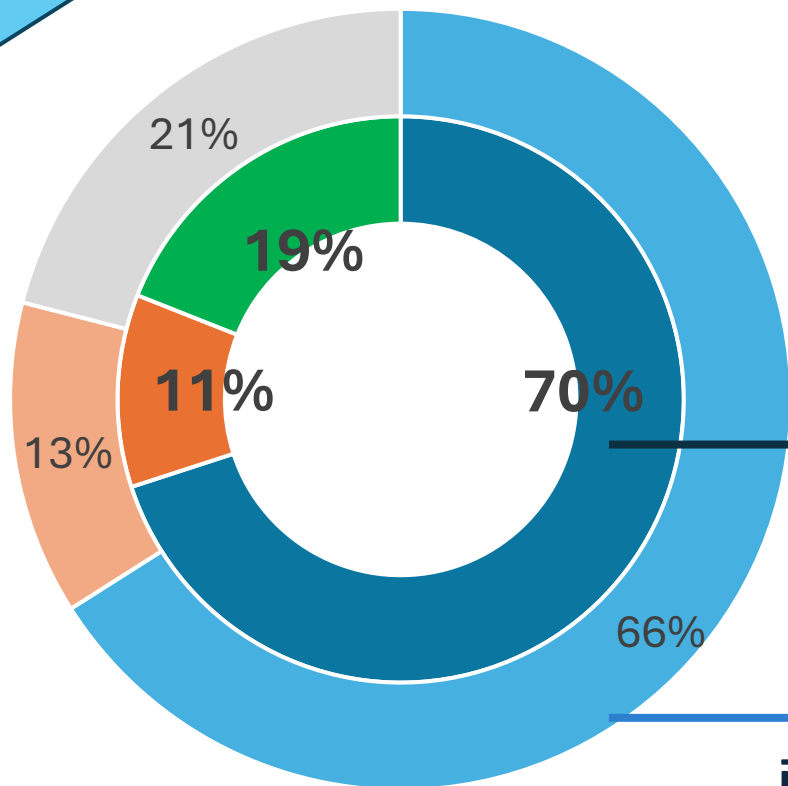
איכות הטיפול בשבץ מוחי	
גילוי מוקדם של סרטן המעי הגס	
גילוי מוקדם של סרטן צוואר הרחם	



# התפלגות לפי קבוצת אוכלוסיה

## השוואה בין התוכנית הלאומית ונתוני הלמ"ס

חדש



התוכנית הלאומית  
נפש 8,894,624

הלשכה המרכזית לסטטיסטיקה  
נפש 9,557,506

■ ערבי ■ חרדי ■ כללי

קבוצת אוכלוסיה דומיננטית\* עפ"י חברת פוינטס:

- כללי = 'ללא', רוסי, דתי לאומי, אתיופיה
- חרדי = חרדי
- ערבי = ערבי

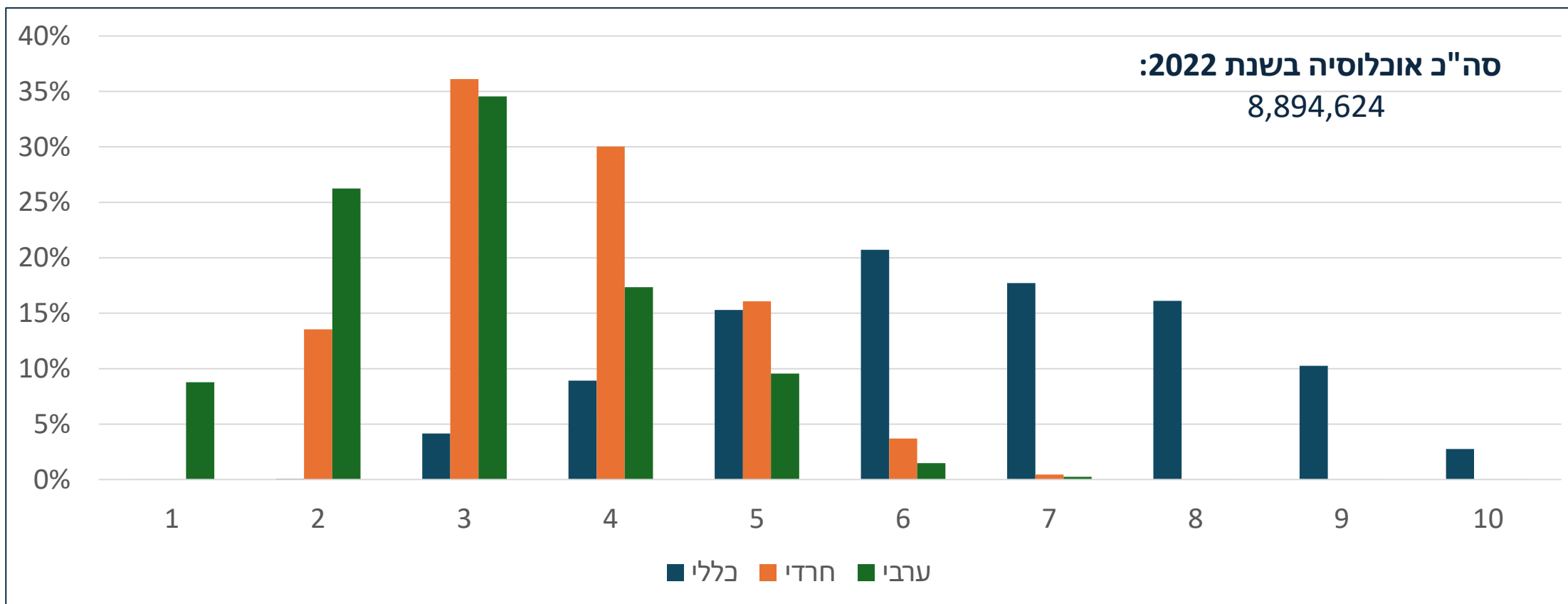
- ← אם מגזר ערבי  $\leq 50\%$  מתא שטח מגזר ערבי
- ← אם מגזר חרדי  $\leq 50\%$  מתא שטח מגזר חרדי
- ← אם לא עונה על התנאים למעלה מגזר כללי



# מצב חברתי כלכלי

## התפלגות וחלוקה לקבוצות על בסיס ציון פוינטס

ציון מצב סוציאקונומי מנמוך (1) לגבוה (10) לפי קבוצת אוכלוסיה



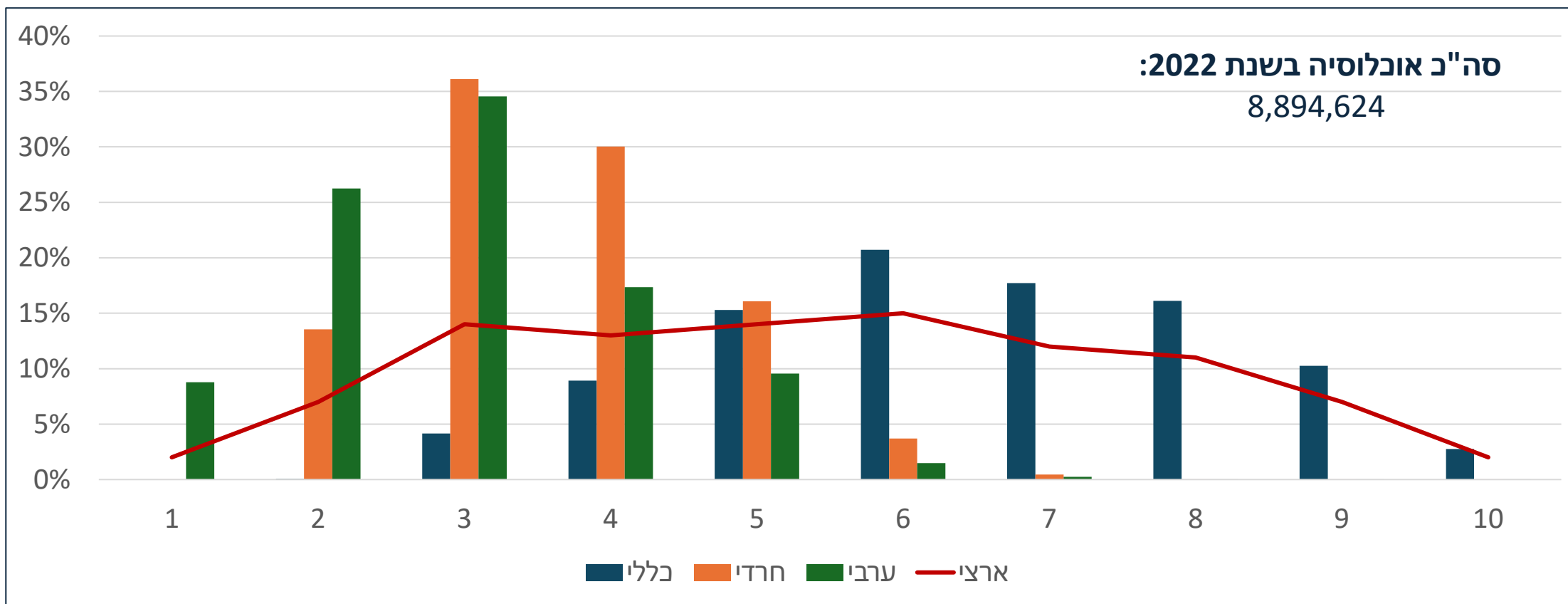
שיעור ארצי עבור מצב חברתי כלכלי לא ידוע: 3%



# מצב חברתי כלכלי

## התפלגות וחלוקה לקבוצות על בסיס ציון פוינטס

ציון מצב סוציואקונומי מנמוך (1) לגבוה (10) לפי קבוצת אוכלוסיה



שיעור ארצי עבור מצב חברתי כלכלי לא ידוע: 3%



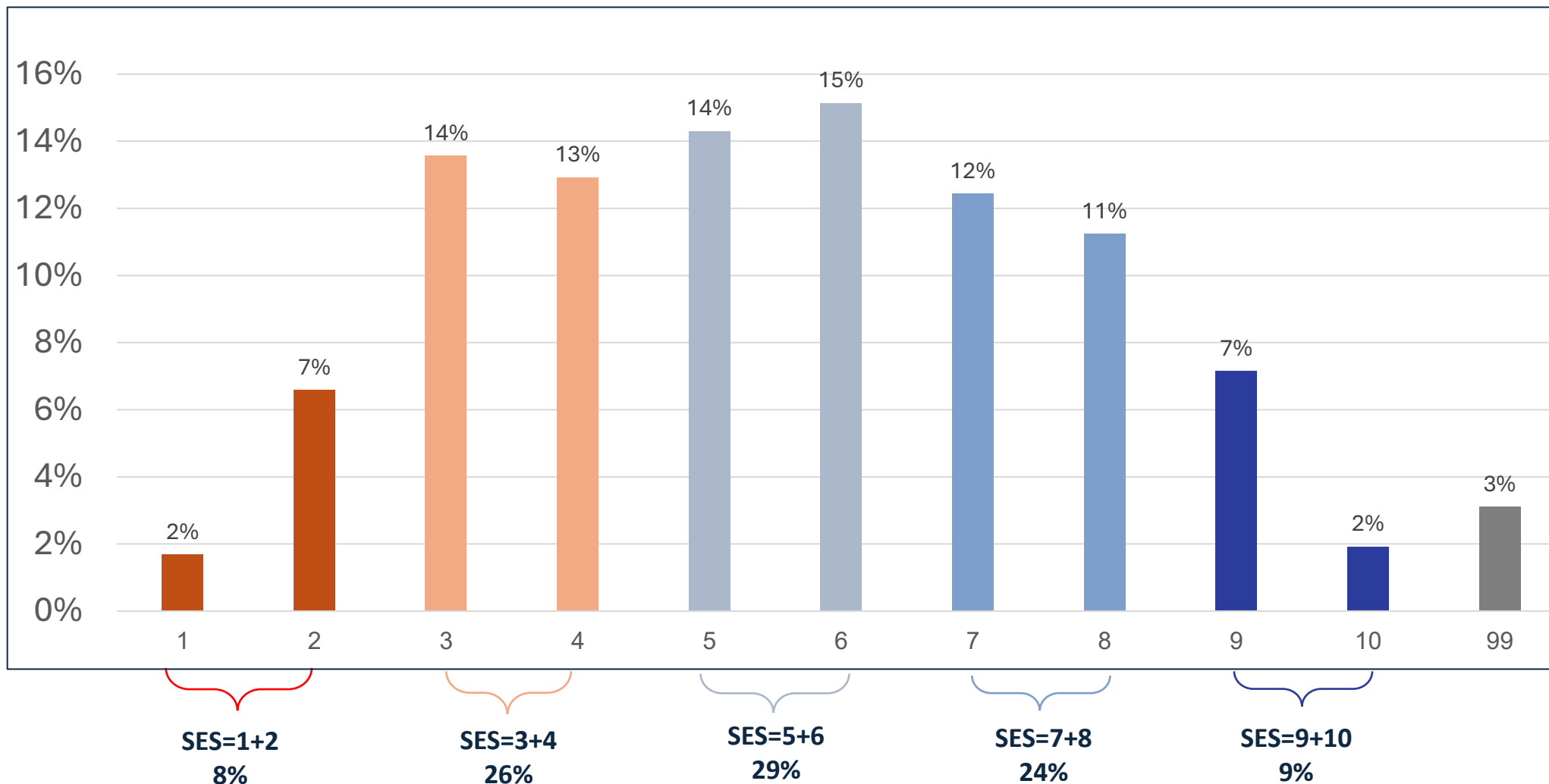
# מצב חברתי כלכלי

## התפלגות וחלוקה לקבוצות על בסיס ציון פוינטס

ציון מצב סוציאקונומי מנמוך (1) לגבוה (10) וחסרי הציון (99)

סה"כ אוכלוסיה בשנת 2022:

8,894,624





# בריאות הנפש

- שיעור המפגשים הטיפוליים לאחר אישפוז

התכנית הלאומית למדדי איכות לרפואת הקהילה בישראל  
National Program for Quality Indicators in Community Healthcare  
المشروع الوطني لمؤشرات الجودة الطبية للصحة الجماهيرية في اسرائيل

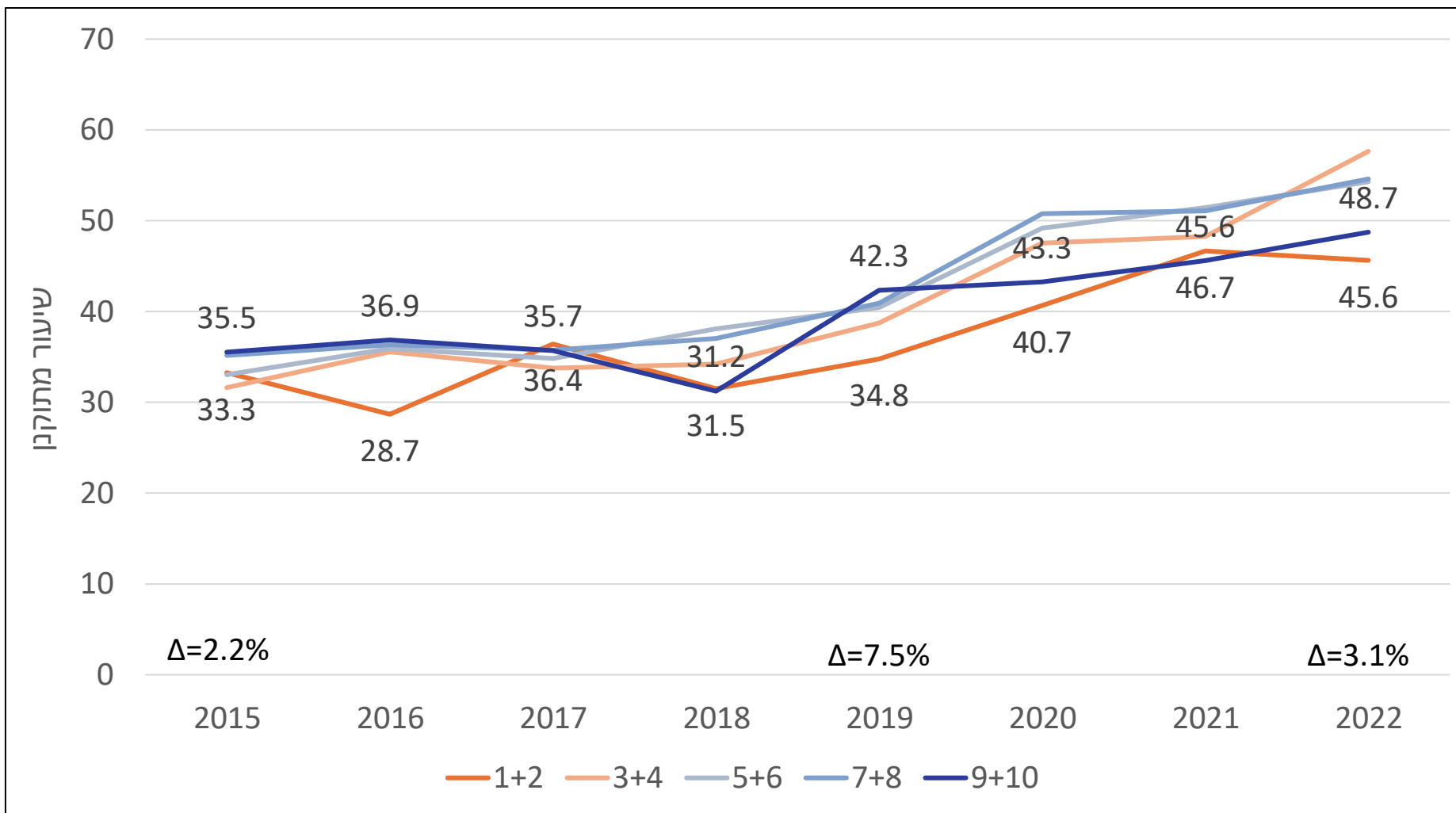




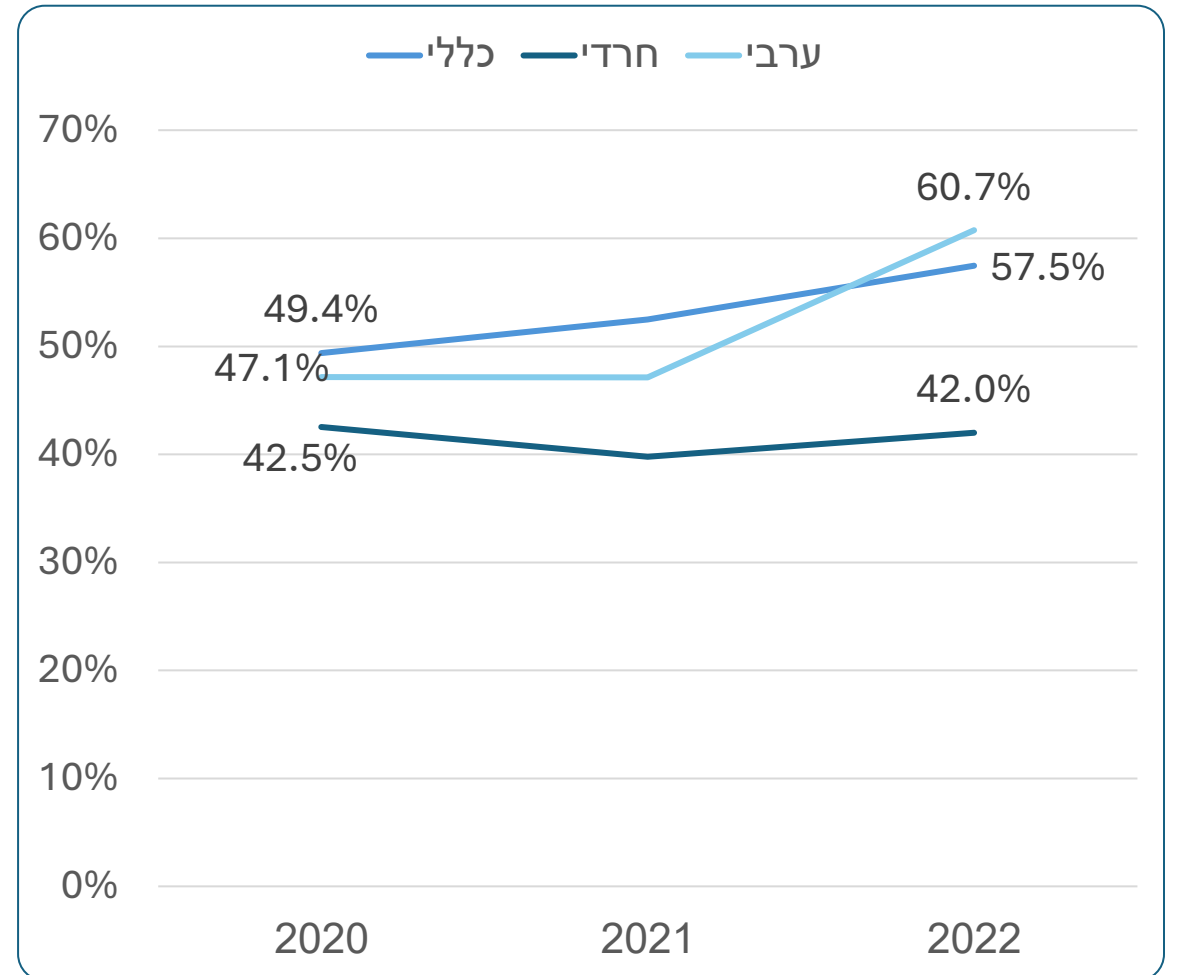
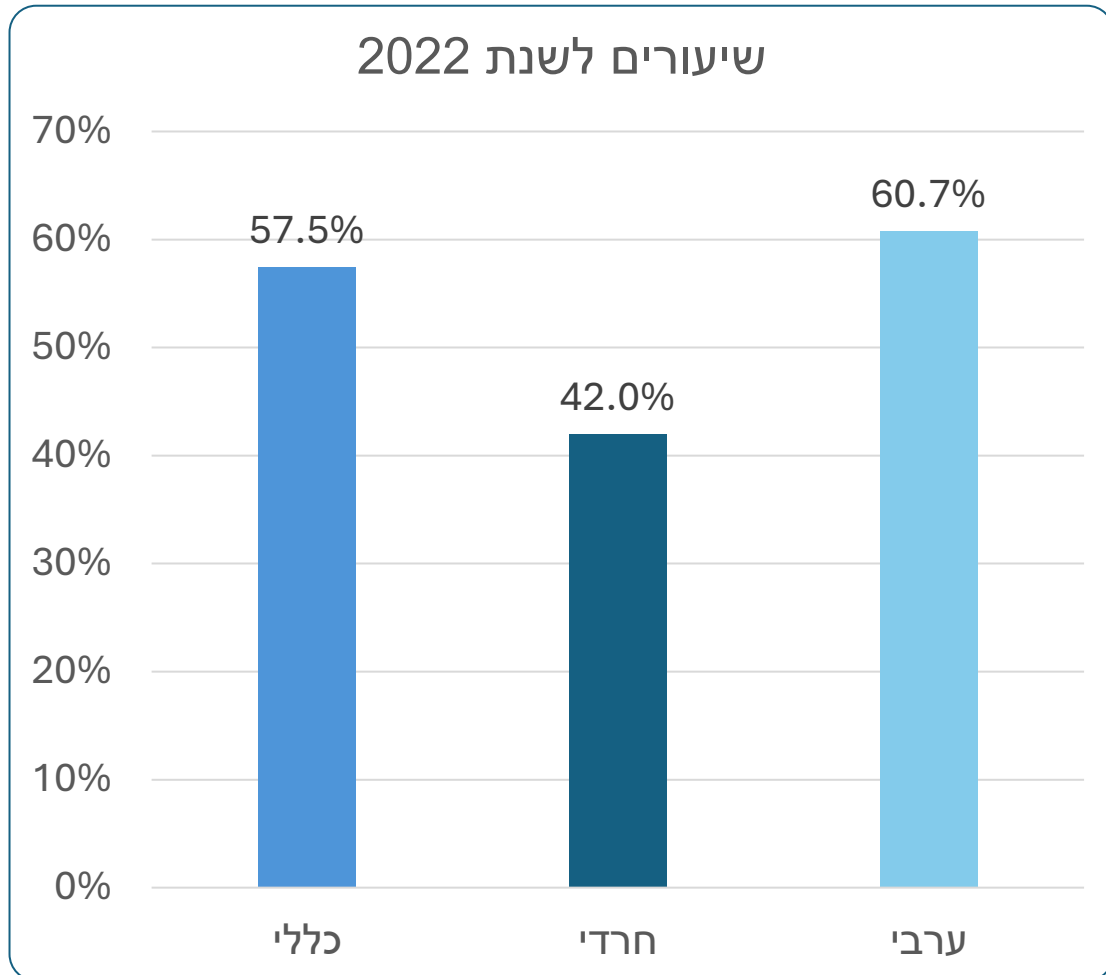
# שיעור המפגשים הטיפוליים עם אנשי בריאות הנפש בקהילה תוך 14 יום משחרור מאשפוז

## פסיכיאטרי ממושך

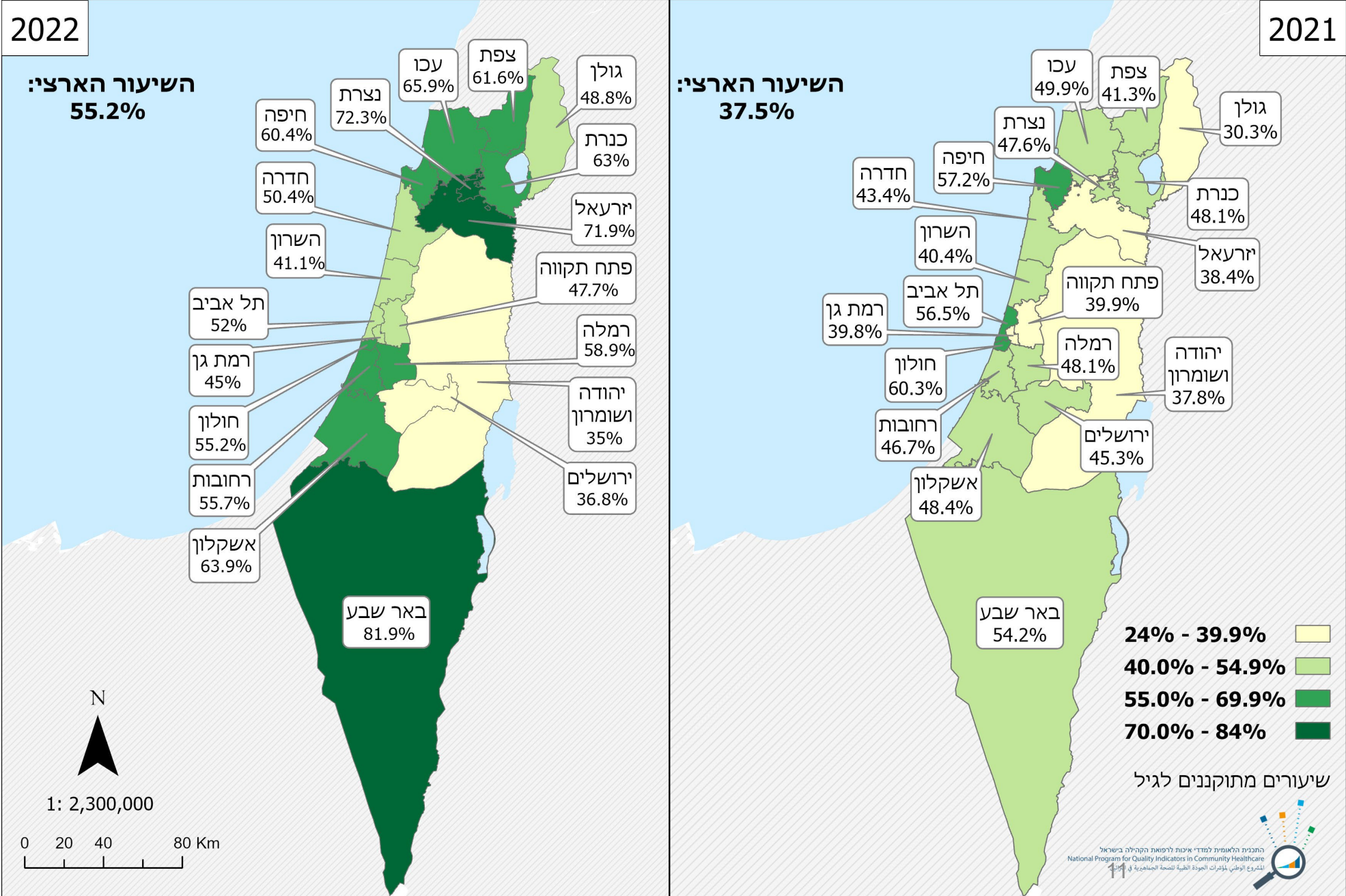
### לפי מצב חברתי-כלכלי



# שיעור המפגשים הטיפוליים עם אנשי בריאות הנפש בקהילה תוך 14 יום משחרור מאשפוז פסיכיאטרי ממושך



# שיעור המפגשים הטיפוליים עם אנשי בריאות הנפש תוך 14 יום משחרור מאשפוז פסיכאטרי ממושך



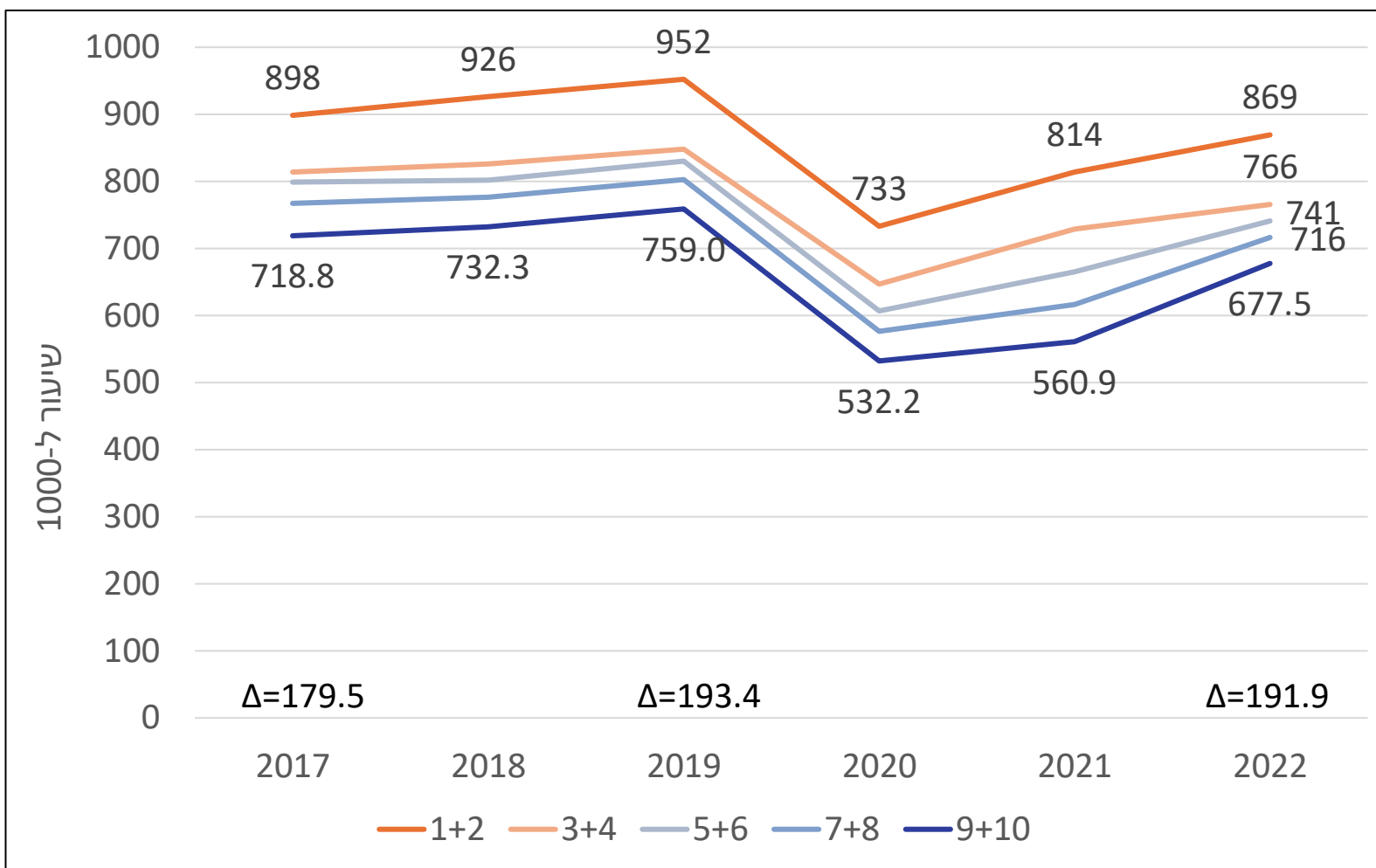


# מחלות זיהומיות

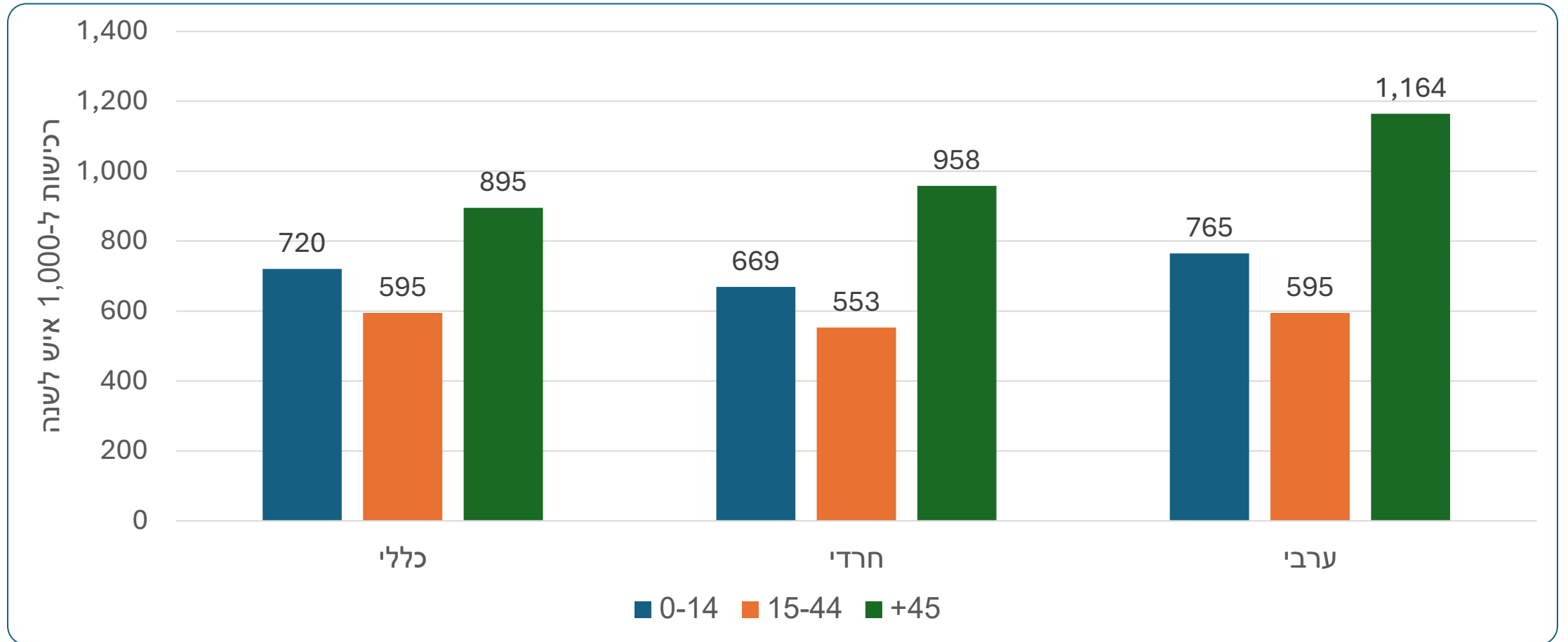
התכנית הלאומית למדדי איכות לרפואת הקהילה בישראל  
National Program for Quality Indicators in Community Healthcare  
المشروع الوطني لمؤشرات الجودة الطبية للصحة الجماهيرية في اسرائيل



# היקף השימוש בתרופות אנטיביוטיות סיסטמיות, רכישות ל-1000 איש לשנה לפי מצב חברתי-כלכלי



# היקף השימוש בתרופות אנטיביוטיות סיסטמיות, רכישות ל-1000 איש לשנה, לפי גיל וקבוצת אוכלוסיה 2022



בריאות הנפש

שימוש  
באנטיביוטיקה

קידום בריאות

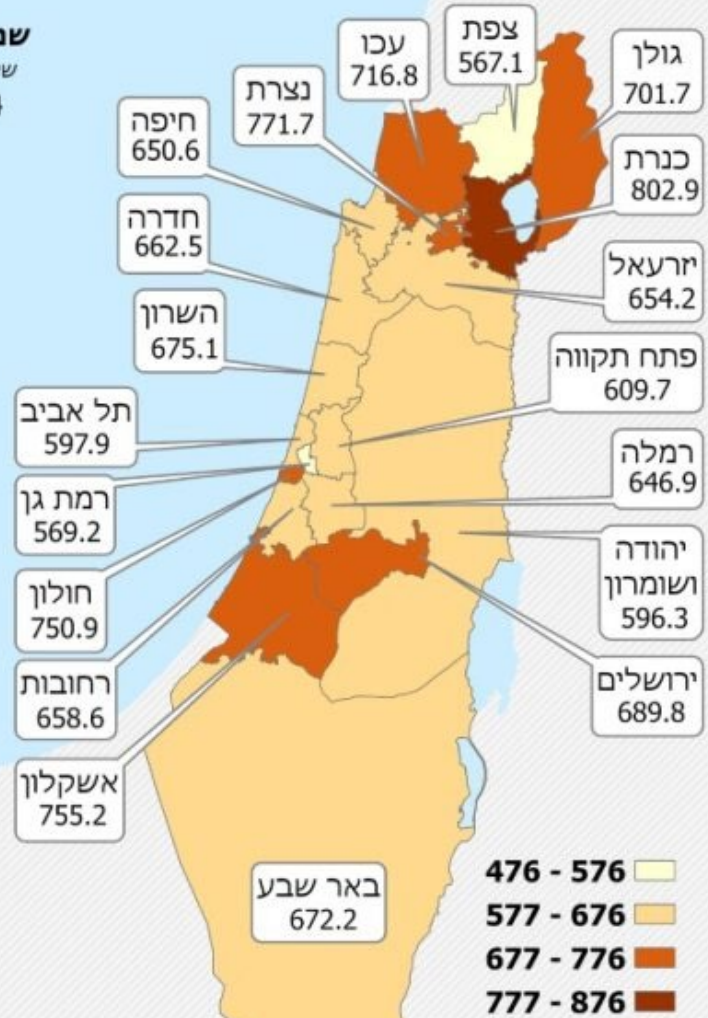
סוכרת

סיקור לסרטן



# היקף השימוש בתרופות אנטיביוטיות סיסטמיות, רכישות ל-1000 איש לשנה, בקרב ילדים

שנת 2022  
שיעור ארצי:  
662.4

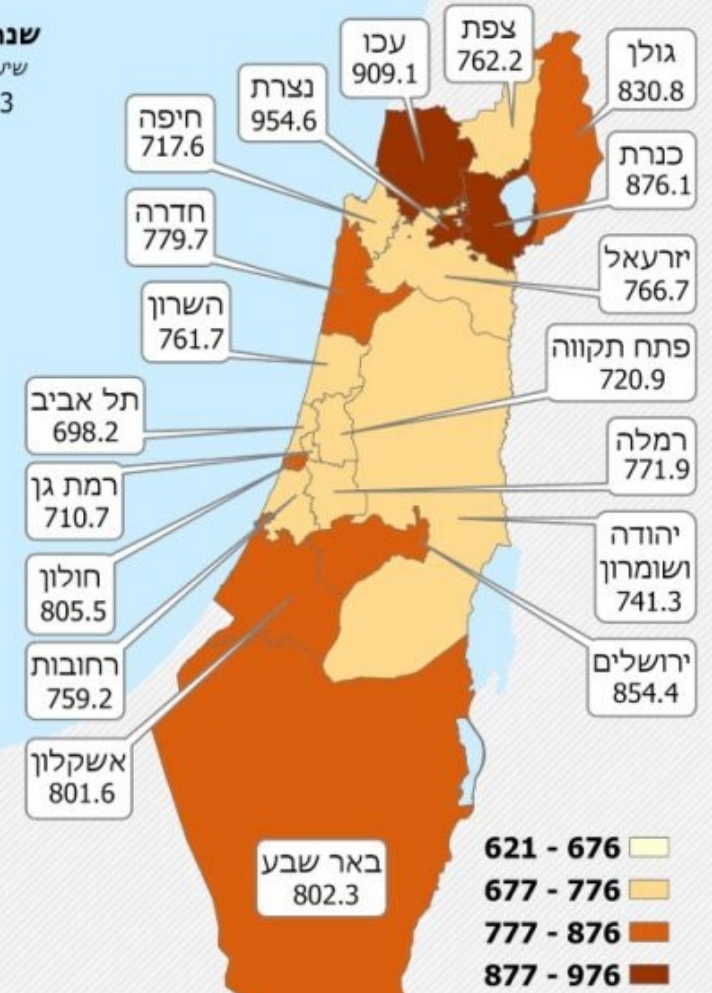


שיעורים מתוקננים  
לגיל, חלוקה לפי נפות

המכון הלאומי לרפואה ציבורית  
National Program for Quality Indicators in Community Health

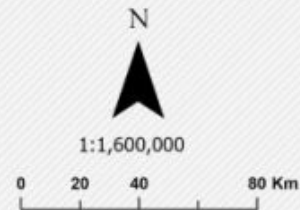
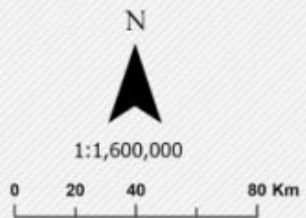
# היקף השימוש בתרופות אנטיביוטיות סיסטמיות, רכישות ל-1000 איש לשנה, בקרב מבוגרים

שנת 2022  
שיעור ארצי:  
781.3



שיעורים מתוקננים  
לגיל, חלוקה לפי נפות

המכון הלאומי לרפואה ציבורית  
National Program for Quality Indicators in Community Health





# קידום בריאות

- עישון
- השמנת יתר

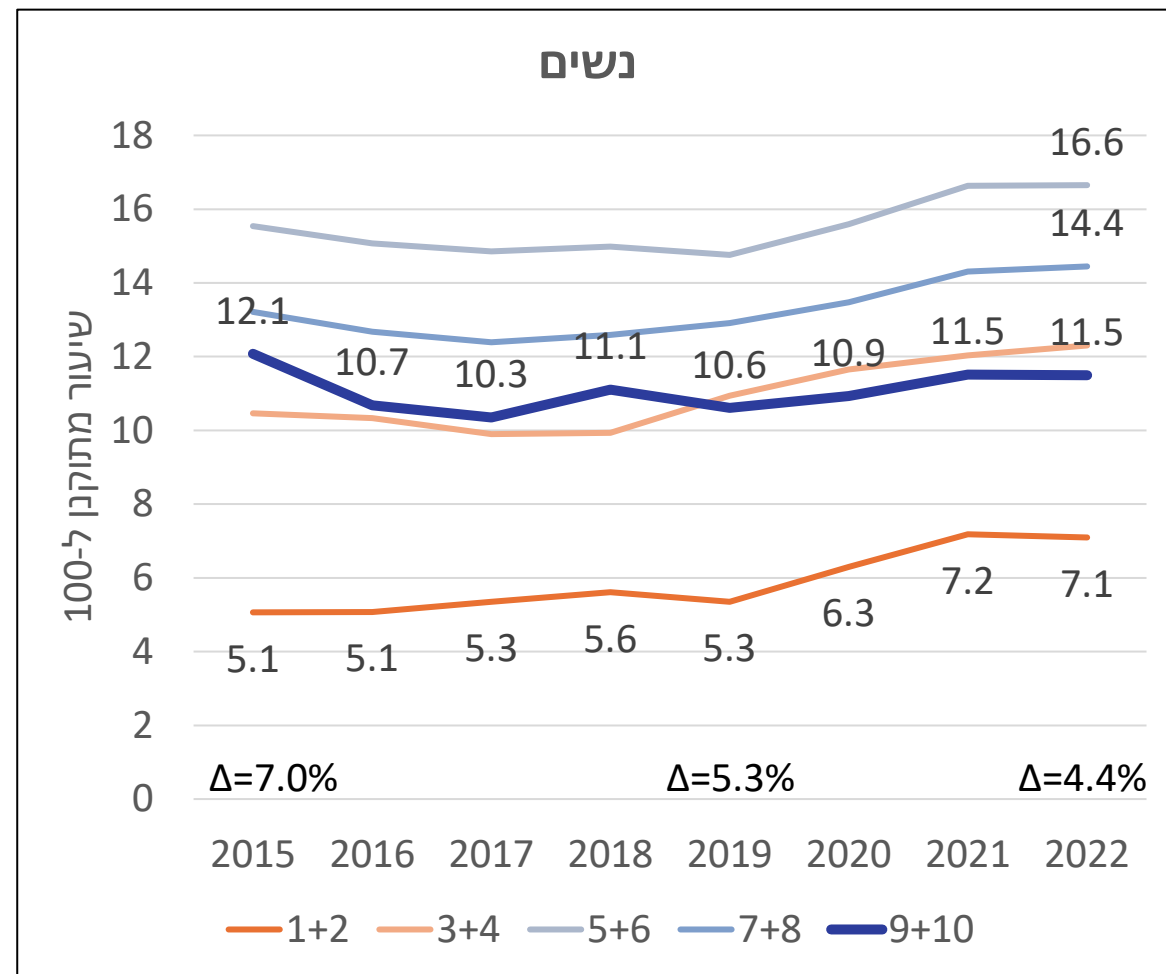
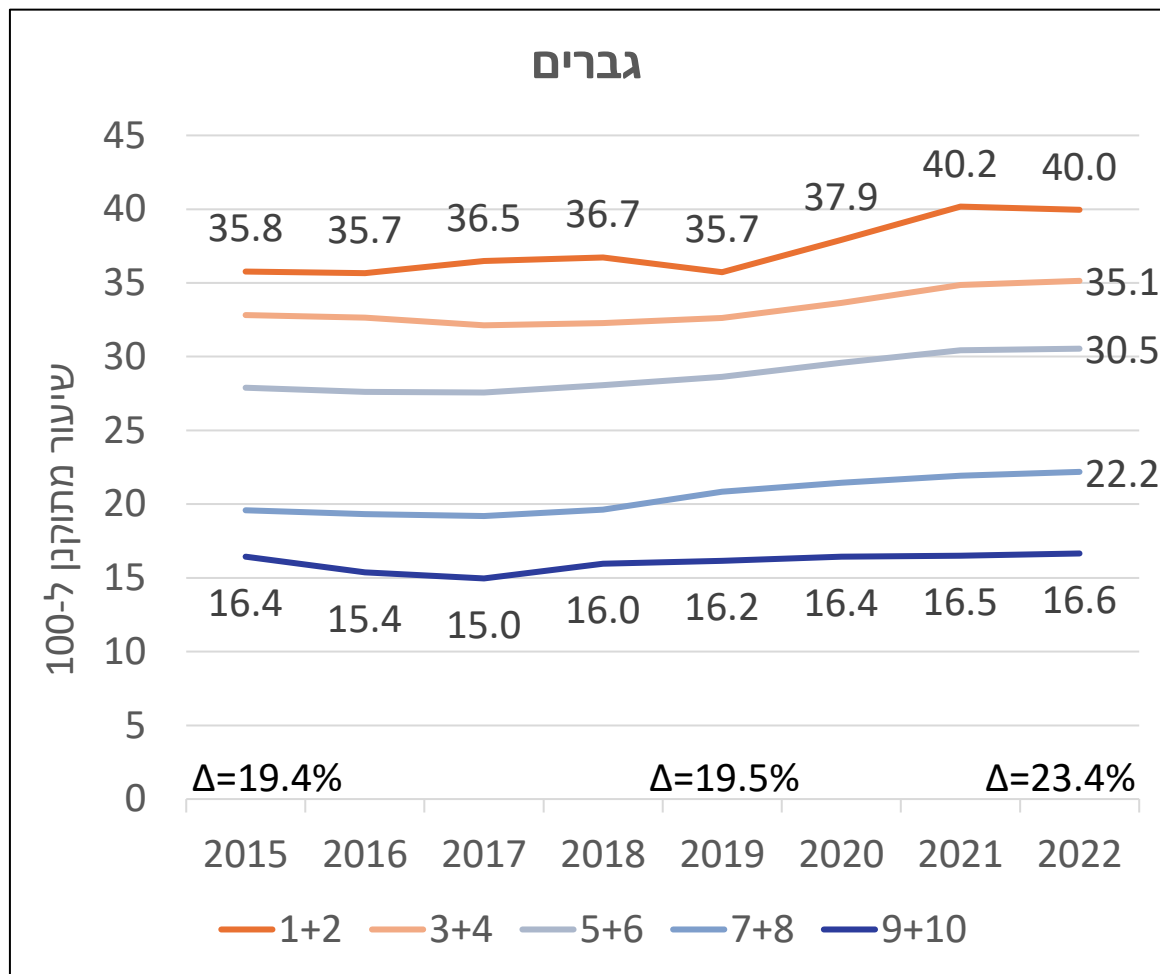
התכנית הלאומית למדדי איכות לרפואת הקהילה בישראל  
National Program for Quality Indicators in Community Healthcare  
المشروع الوطني لمؤشرات الجودة الطبية للصحة الجماهيرية في اسرائيل





# שיעור עישון בקרב בני 16-74

## לפי מצב חברתי-כלכלי ומין

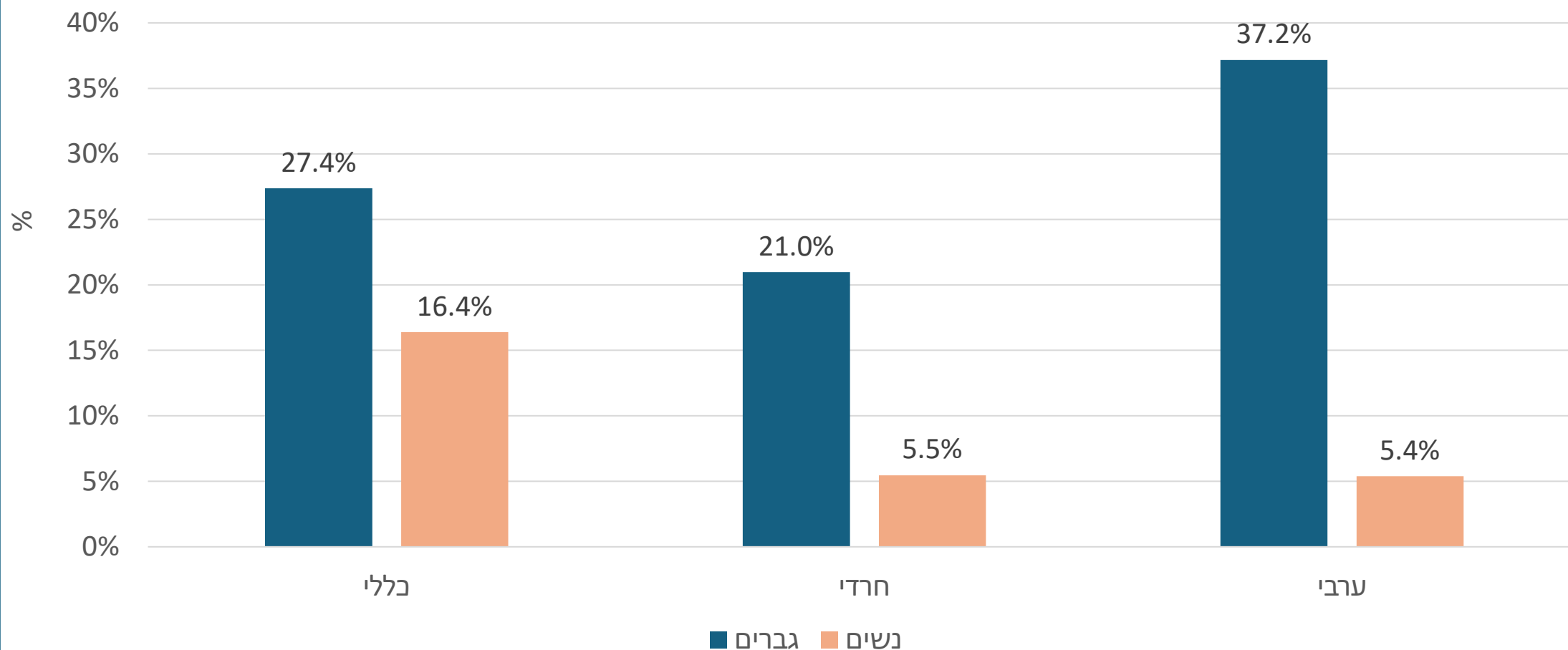


תקנון למין וגיל אוכלוסיית התקן- שנת 2021



# שיעור עישון בקרב בני 16-74

שיעורים לשנת 2022



בריאות הנפש

שימוש  
באנטיביוטיקה

קידום בריאות

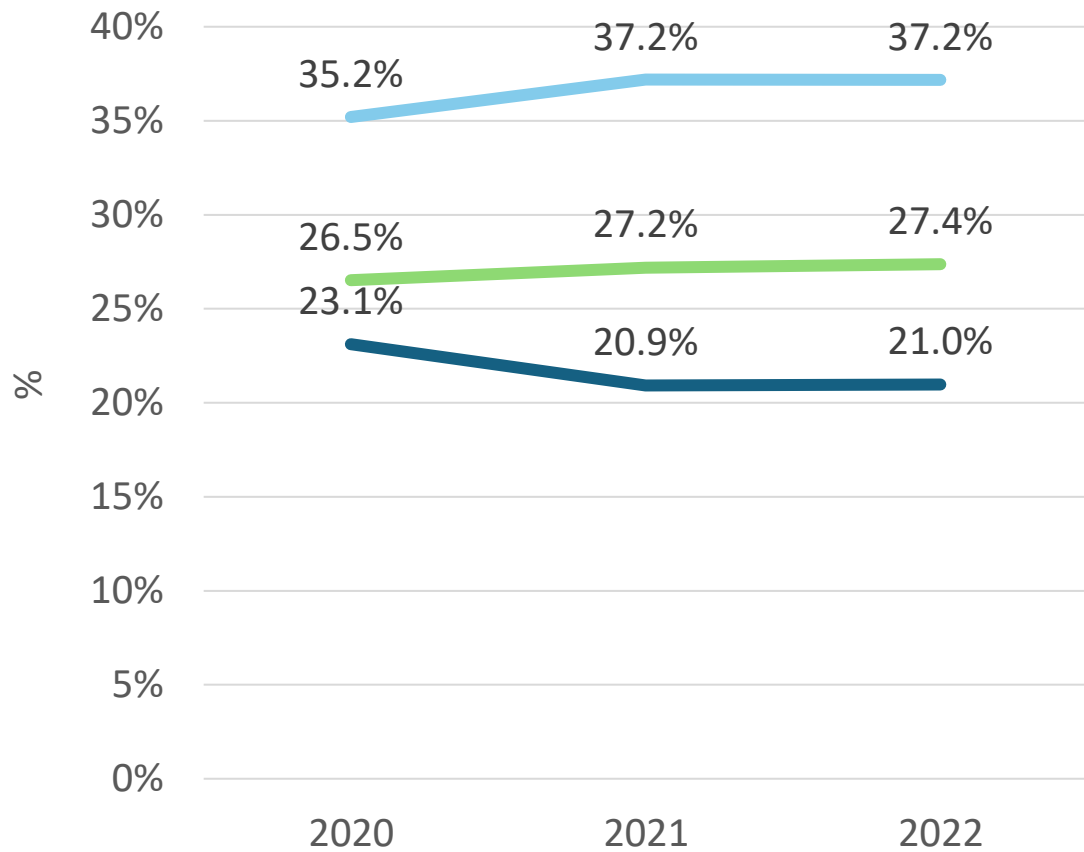
סוכרת

סיקור לסרטן

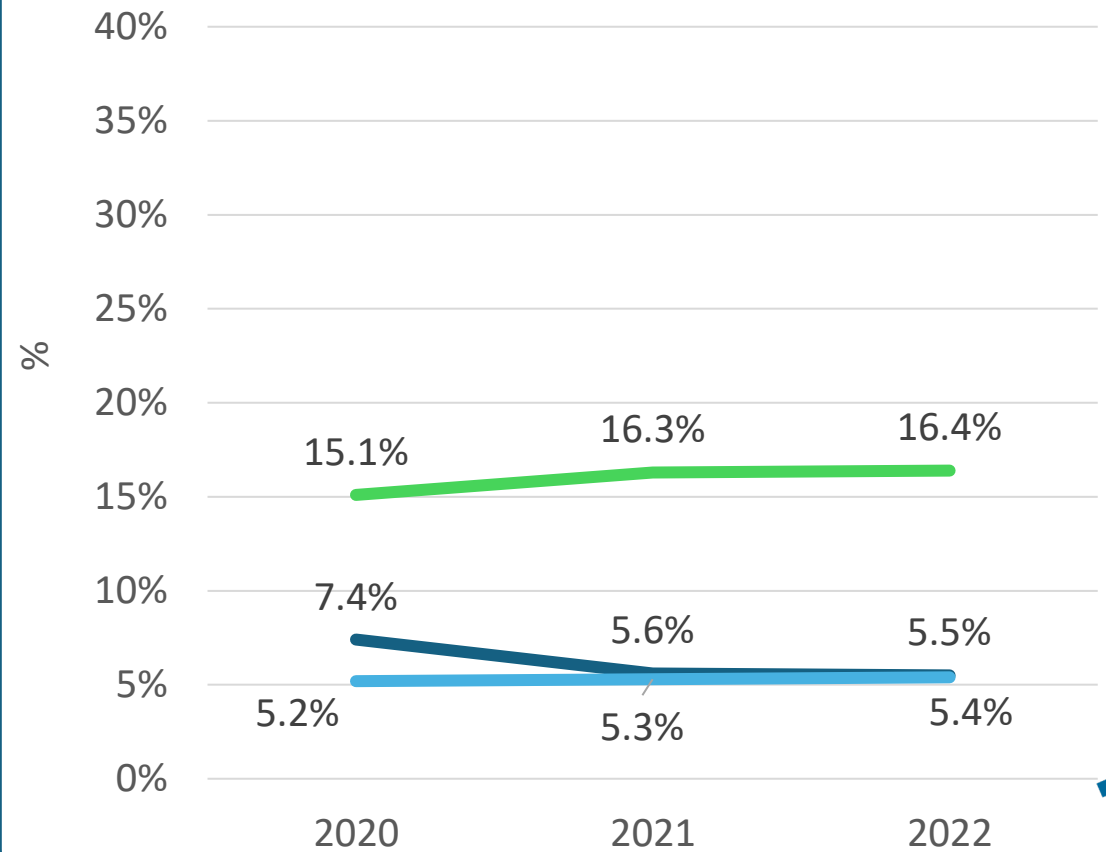


# שיעור עישון בקרב בני 16-74

## גברים



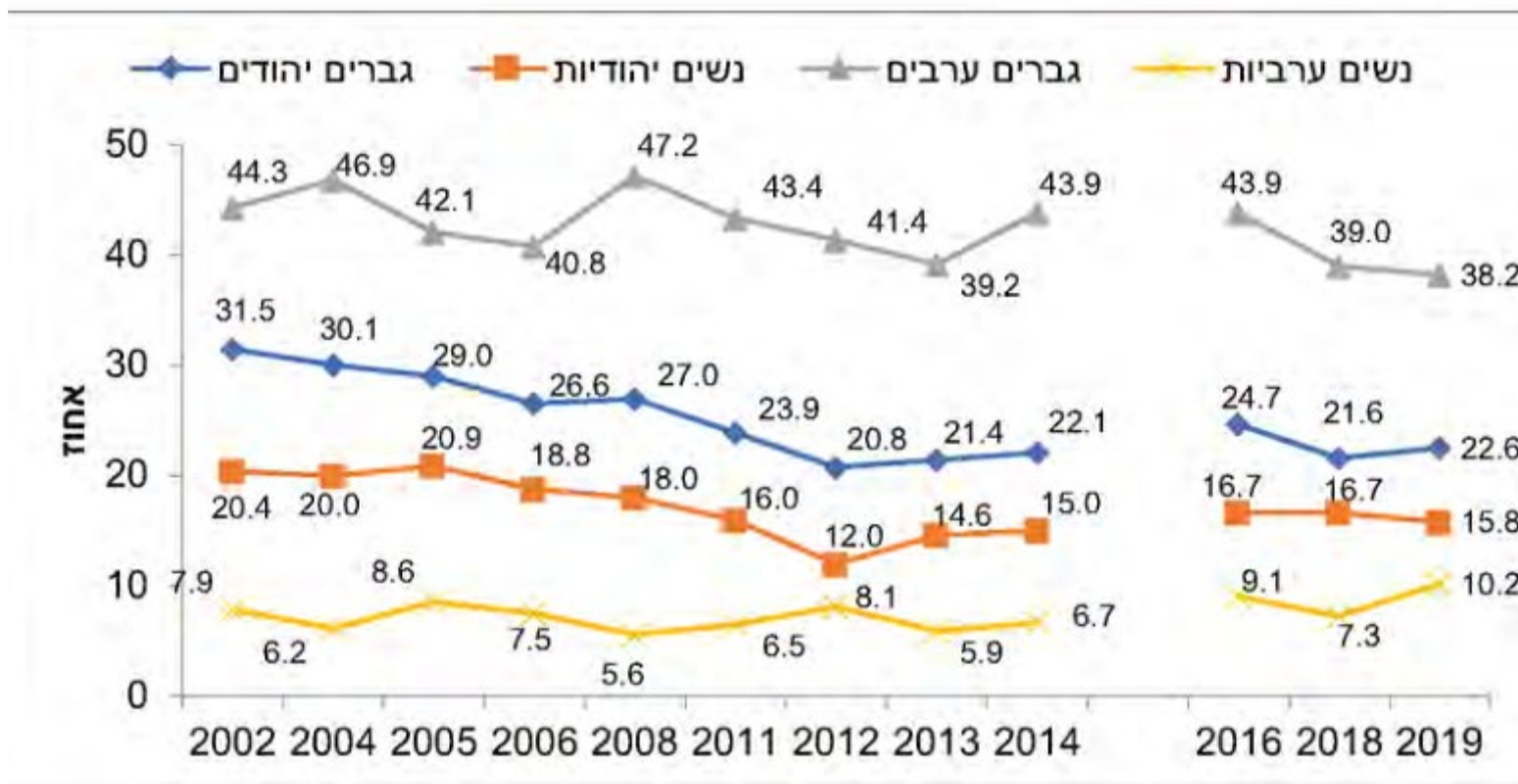
## נשים



ערבי — חרדי — כללי

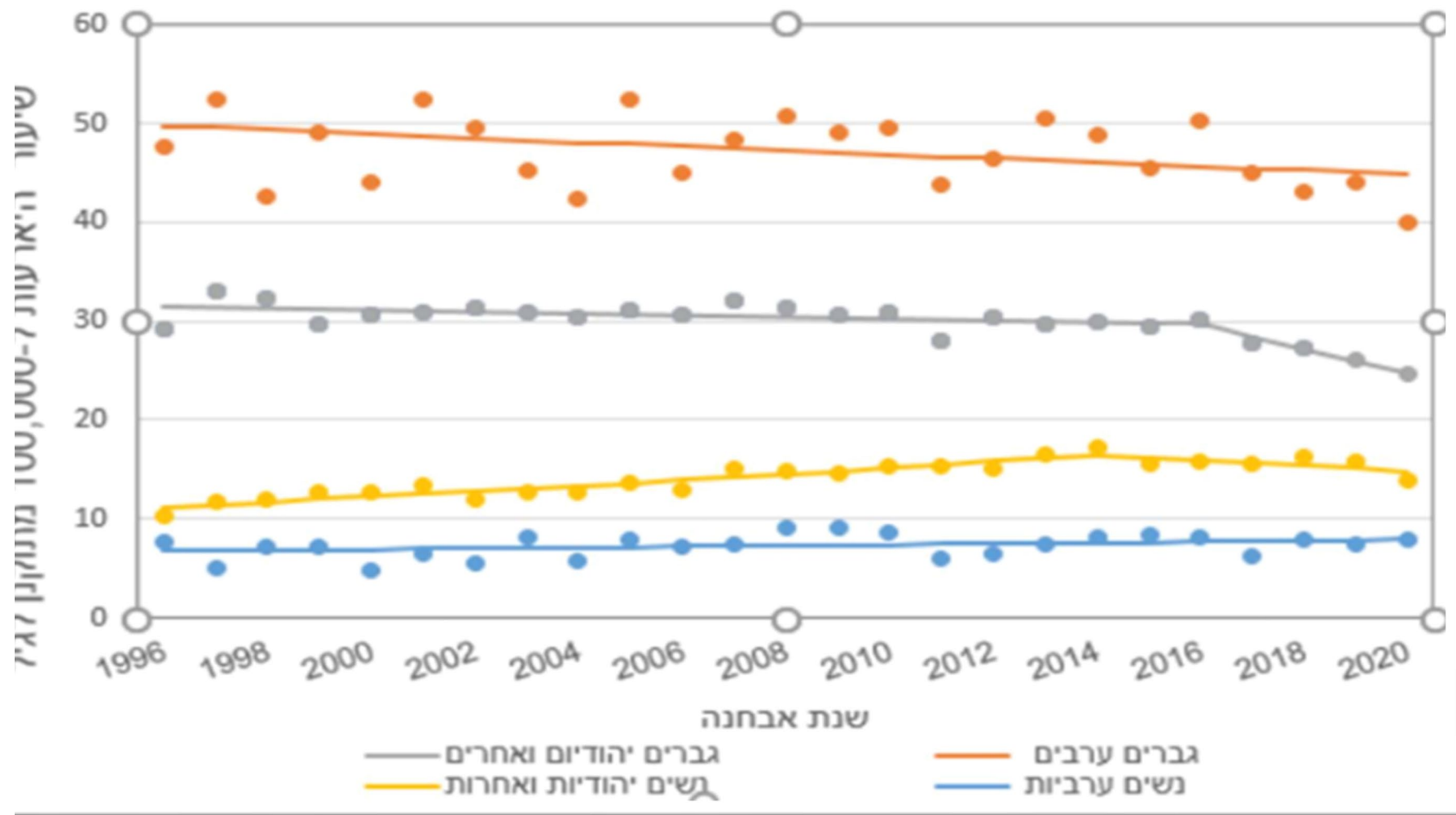


תרשים ג': שיעורי העישון באוכלוסייה הבוגרת בישראל  
לפי קבוצת אוכלוסייה ומגדר, בשנים 2002-2020 (אחוזים)



מתוך דו"ח שר הבריאות על העישון בישראל 2021

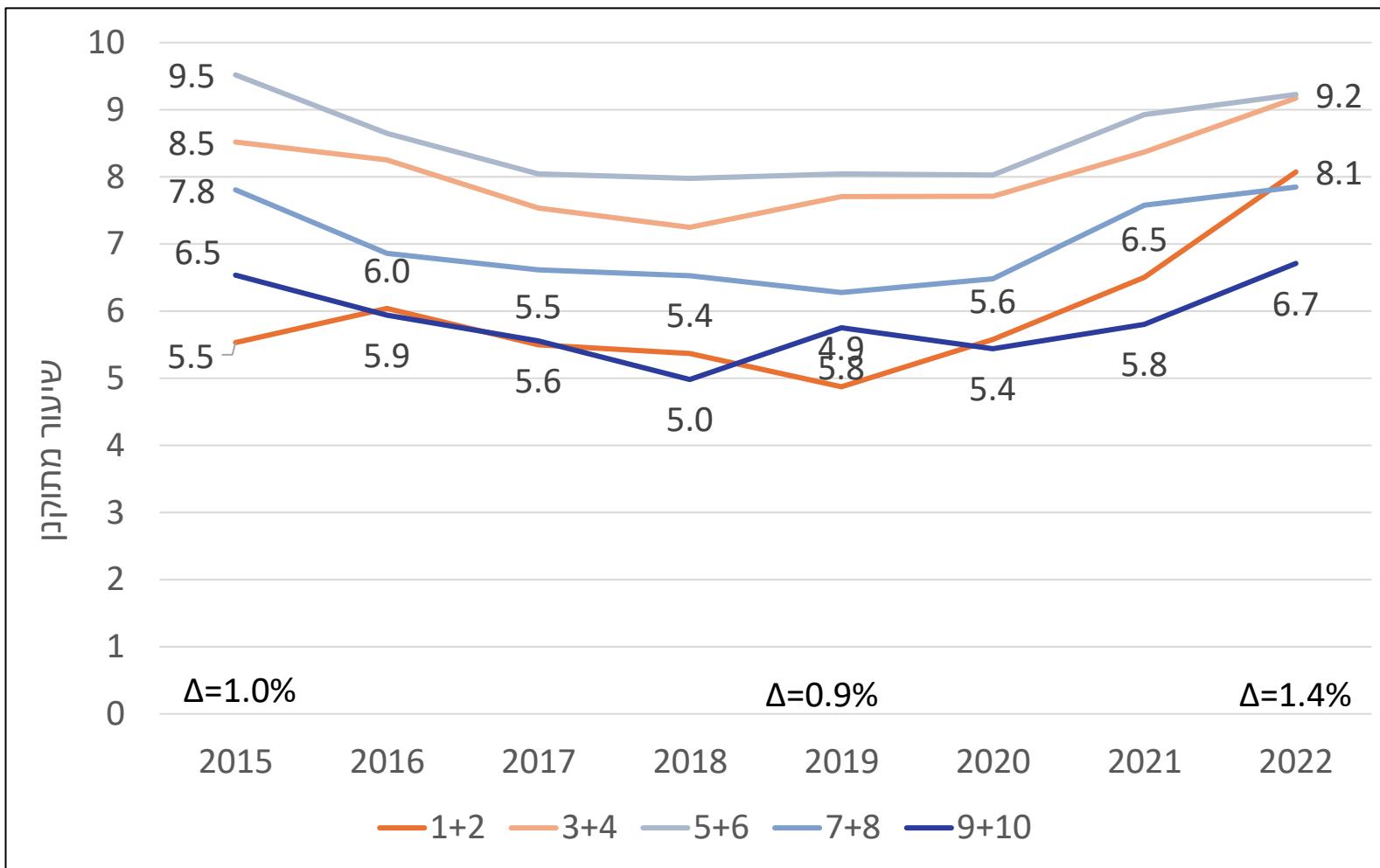
# הארעות סרטן ריאה לפי מין וקבוצת אוכלוסיה



סרטן הריאה בישראל, עדכון נתוני תחלואה ותמותה, ישראל 1996-2020, המרכז הלאומי לבקרת מחלות, 2024



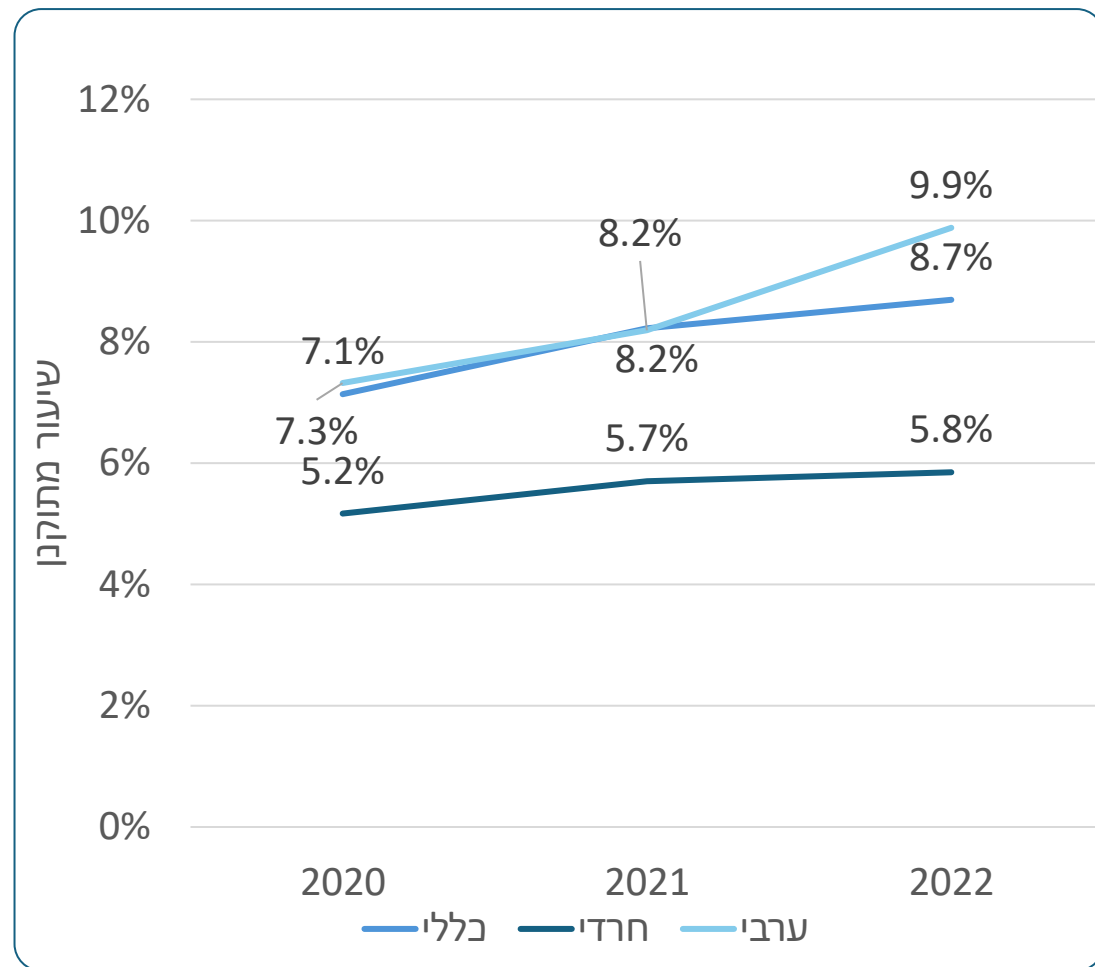
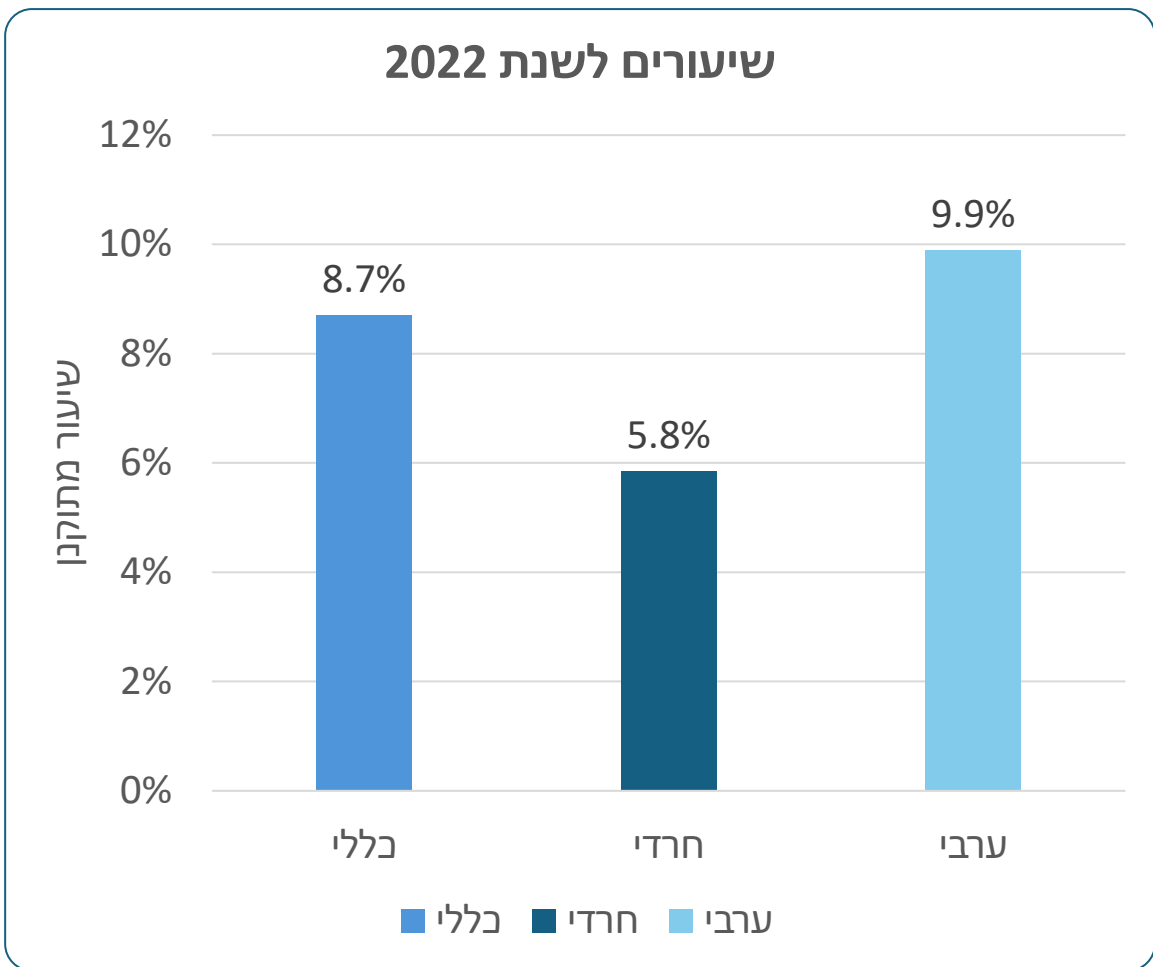
# שיעור ההימצאות של השמנת יתר בקרב ילדים בני 7 לפי מצב חברתי-כלכלי



תקנון למין וגיל אוכלוסיית התקן- שנת 2021



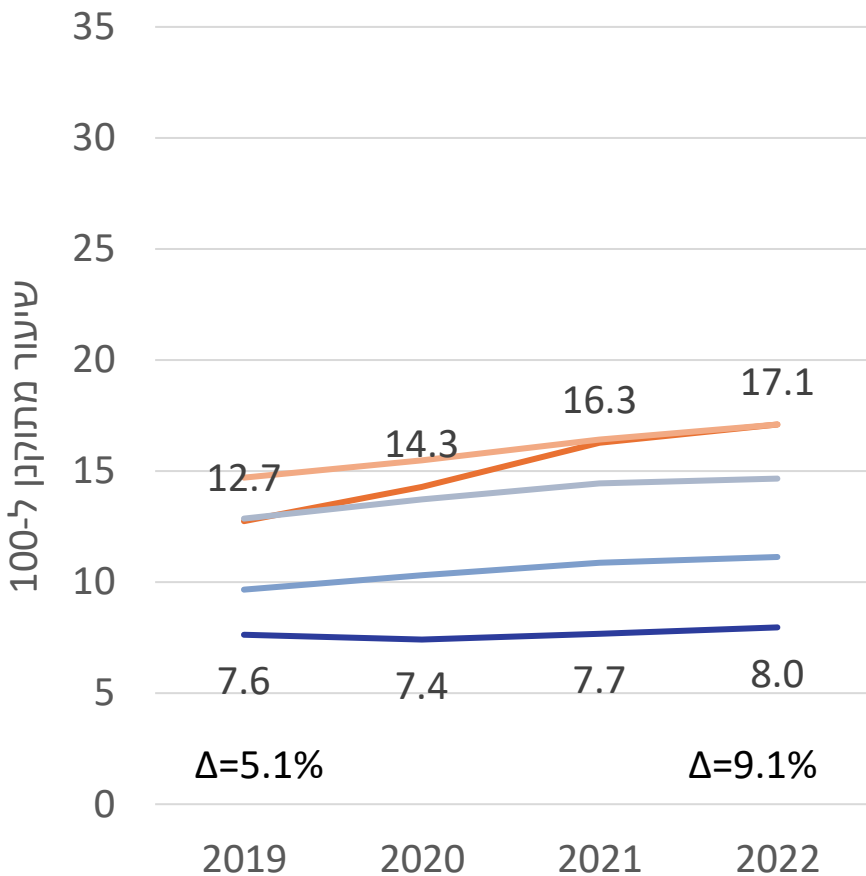
# שיעור ההימצאות של השמנת יתר בקרב ילדים שמלאו להם 7 שנים בשנת המדד



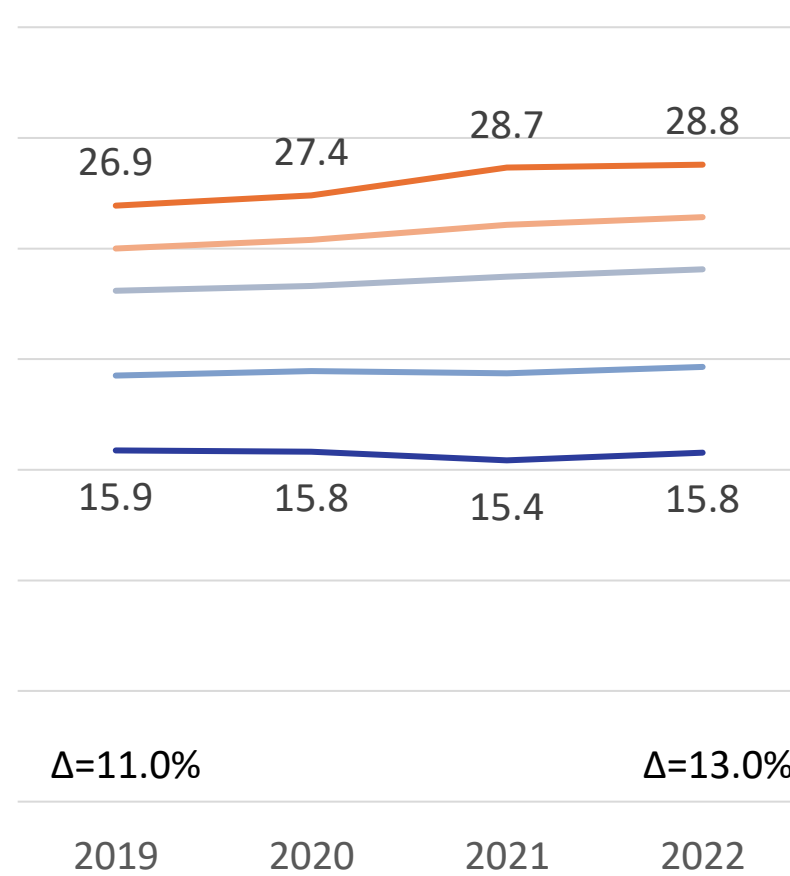
# שיעור ההימצאות של השמנת יתר על פני גילאים שונים - גברים

## לפי מצב חברתי-כלכלי

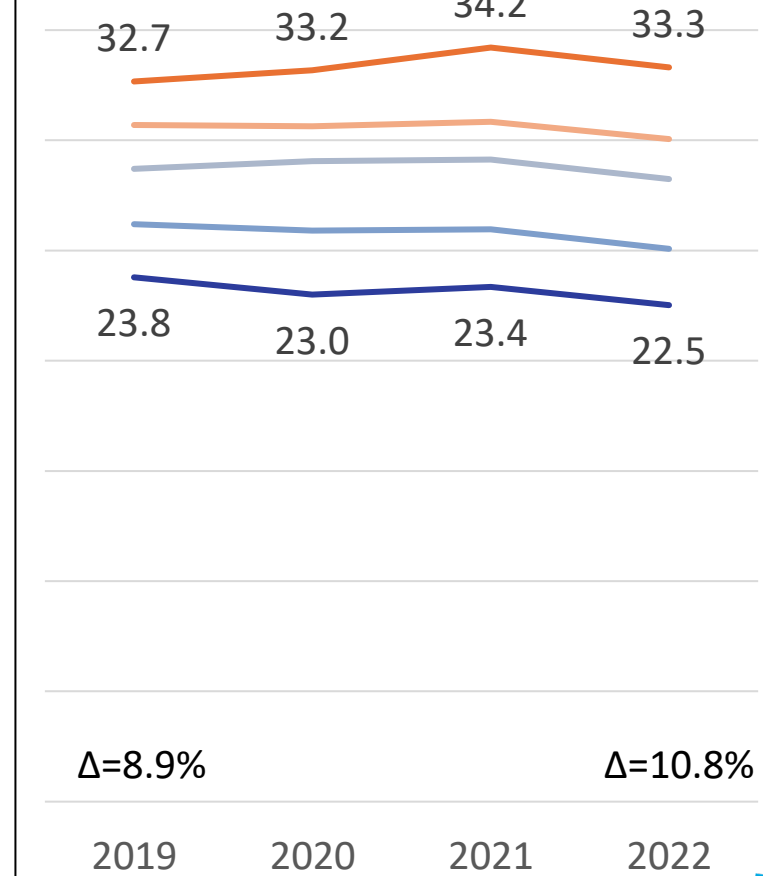
14-15



20-64



65-84



1+2 3+4 5+6 7+8 9+10

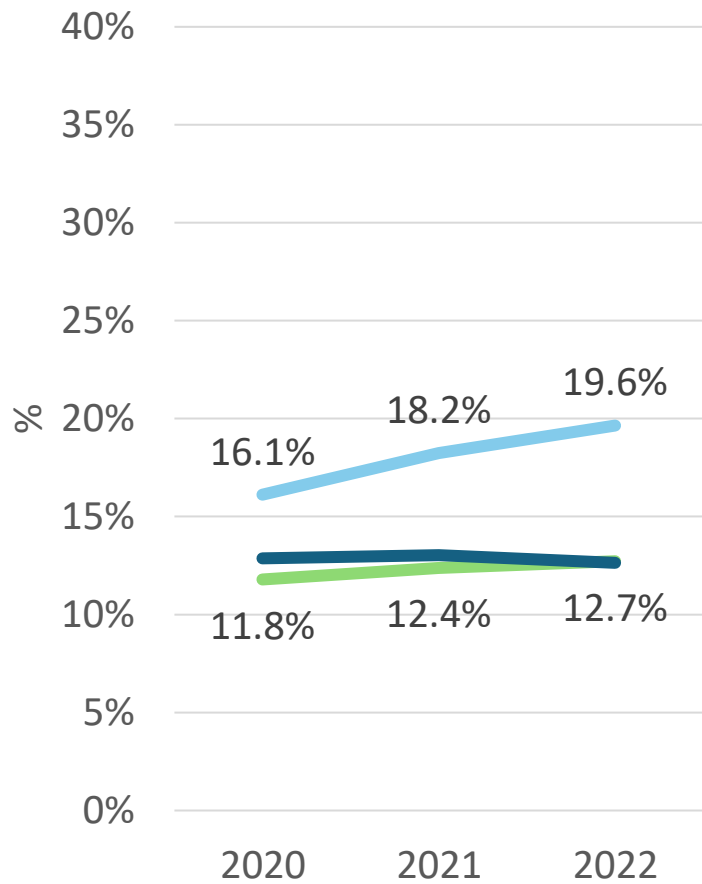
תקבון למין וגיל אוכלוסיית התקן - שנת 2021



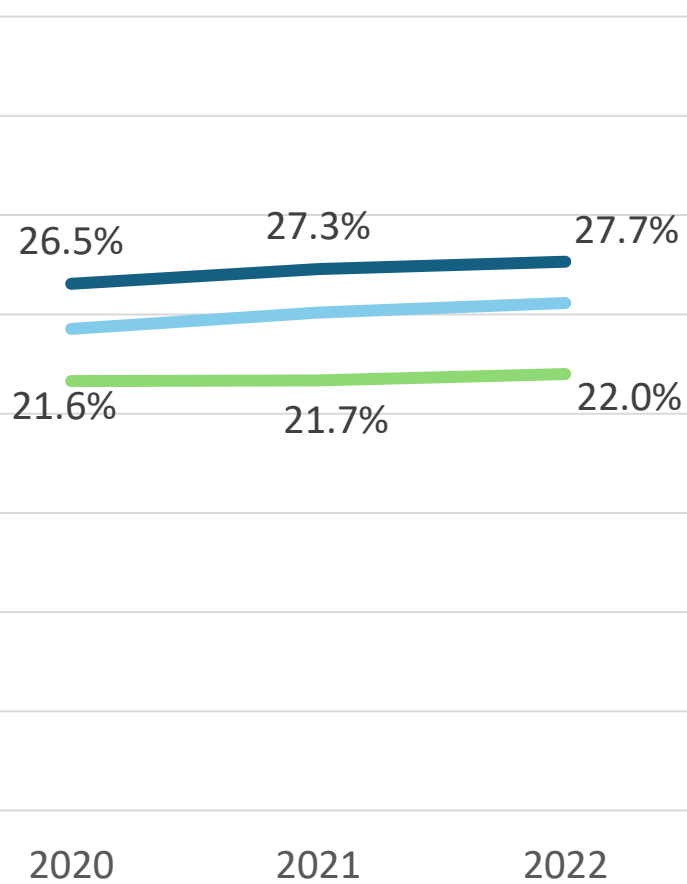


# שיעור ההימצאות של השמנת יתר על פני גילאים שונים - גברים לפי קבוצת אוכלוסייה

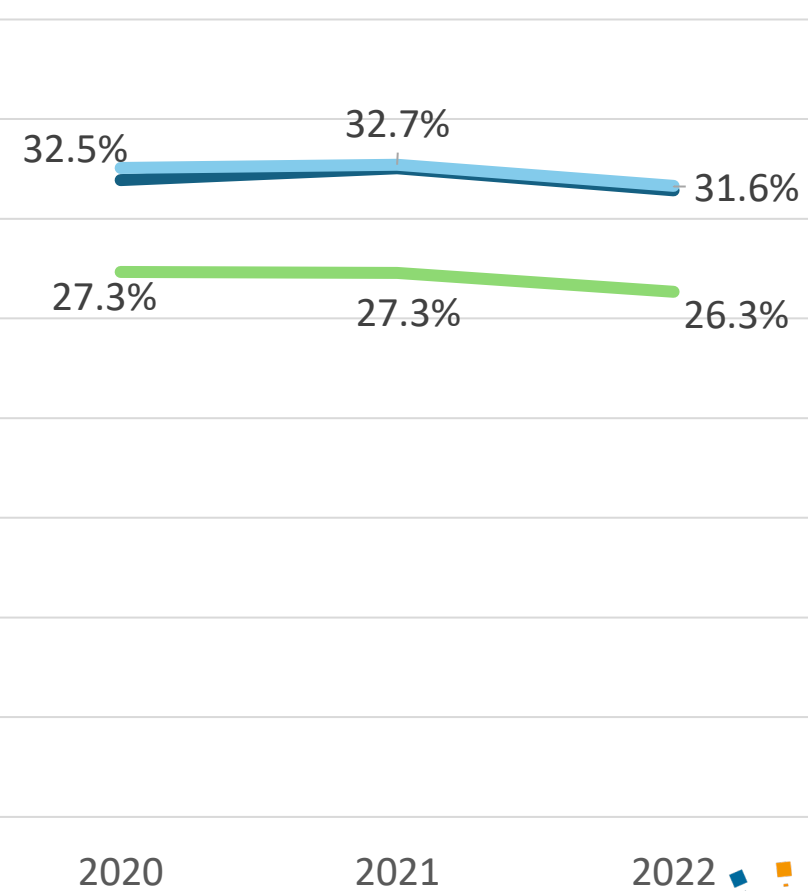
## 14-15



## 20-64



## 65-84

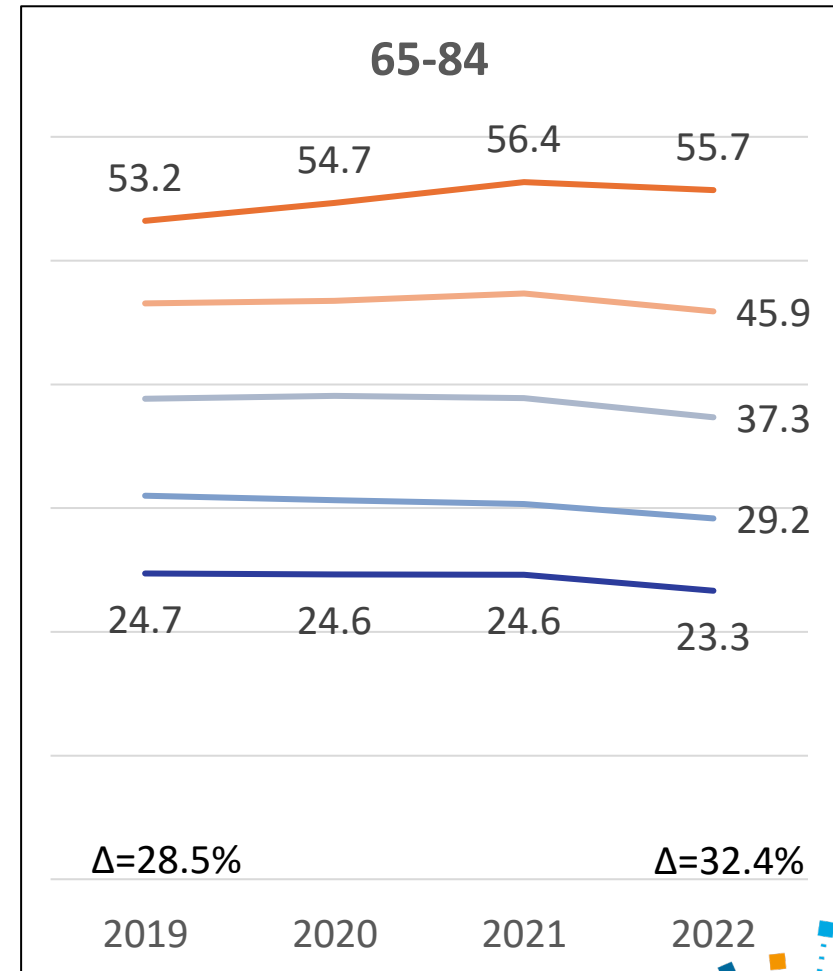
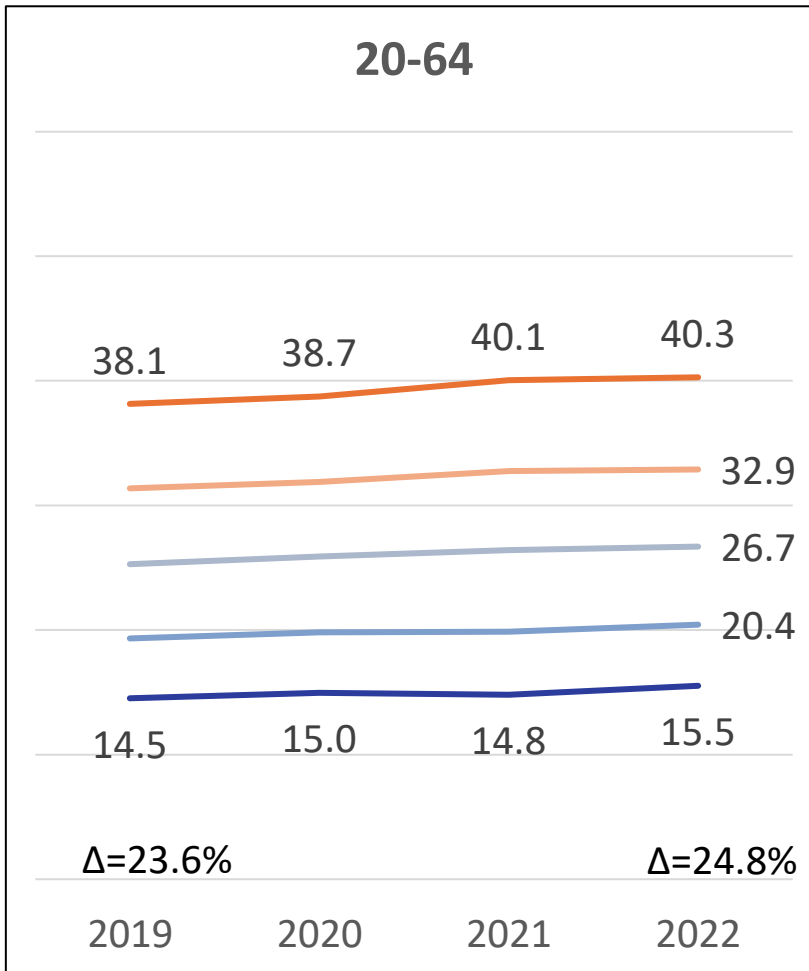
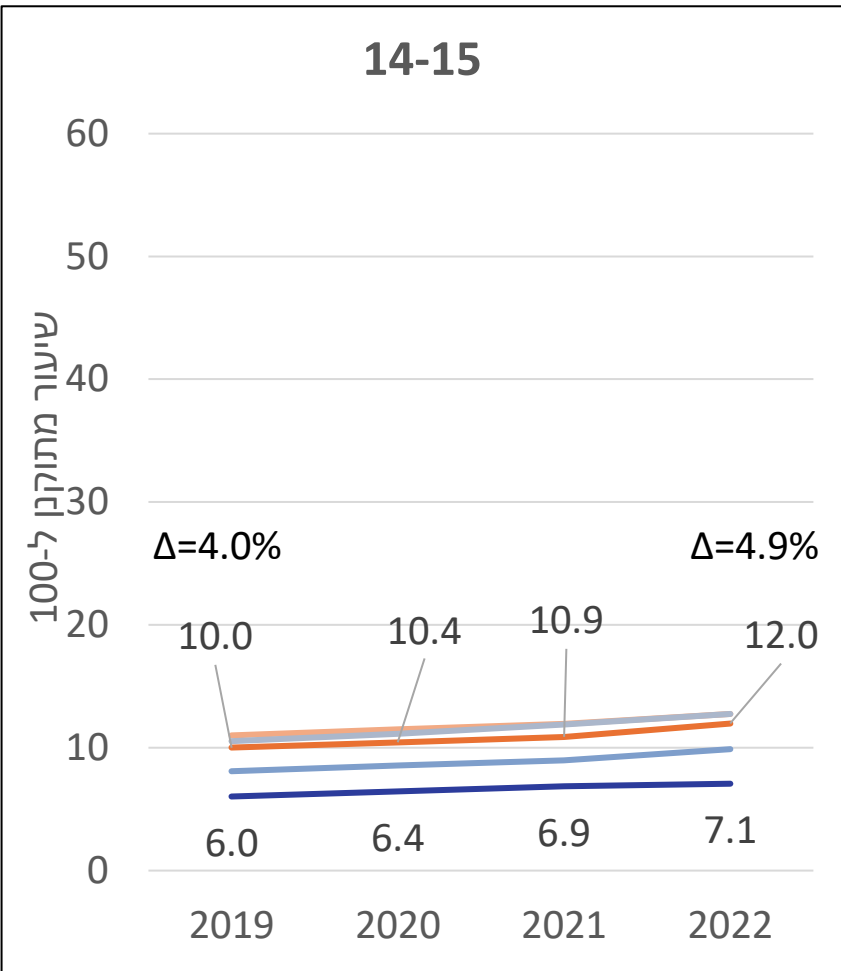


ערבי — חרדי — כללי



# שיעור ההימצאות של השמנת יתר על פני גילאים שונים - נשים

## לפי מצב חברתי-כלכלי



תקנון למין וגיל אוכלוסיית התקן- שנת 2021

בריאות הנפש

שימוש  
באנטיביוטיקה

קידום בריאות

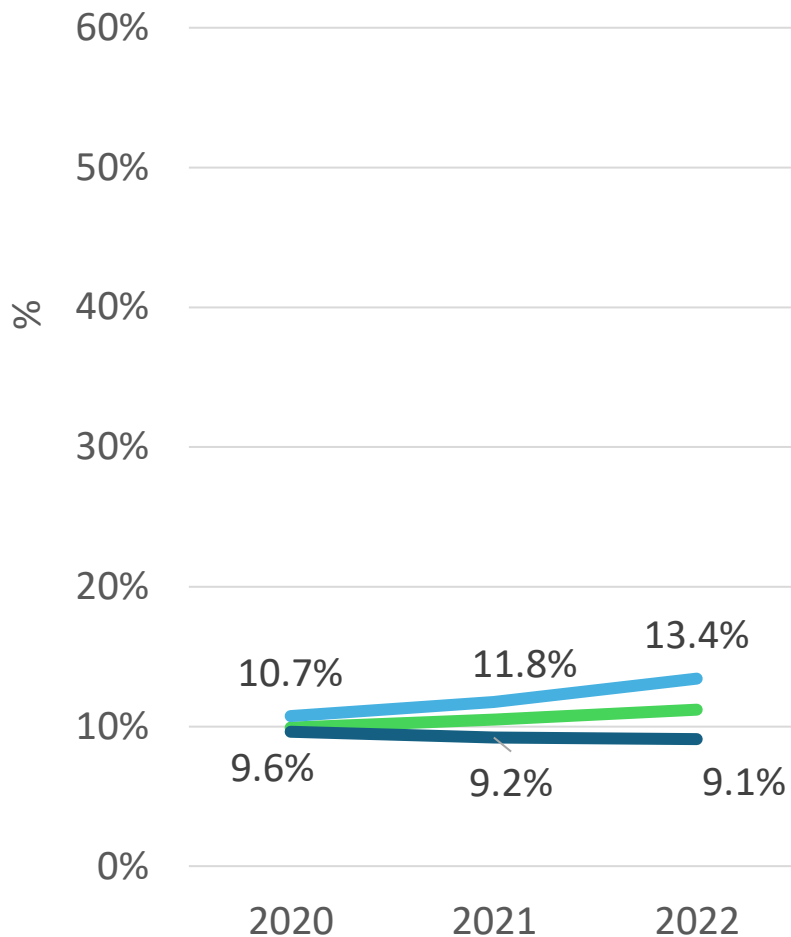
סוכרת

סיקור לסרטן

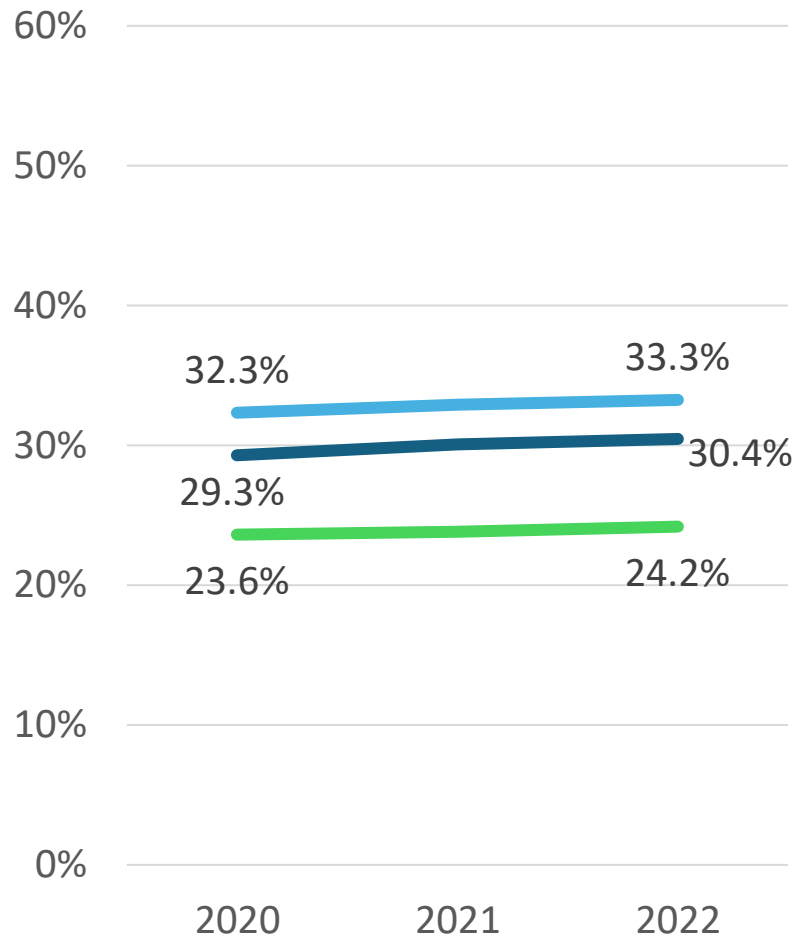


# שיעור ההימצאות של השמנת יתר על פני גילאים שונים - נשים לפי קבוצת אוכלוסייה

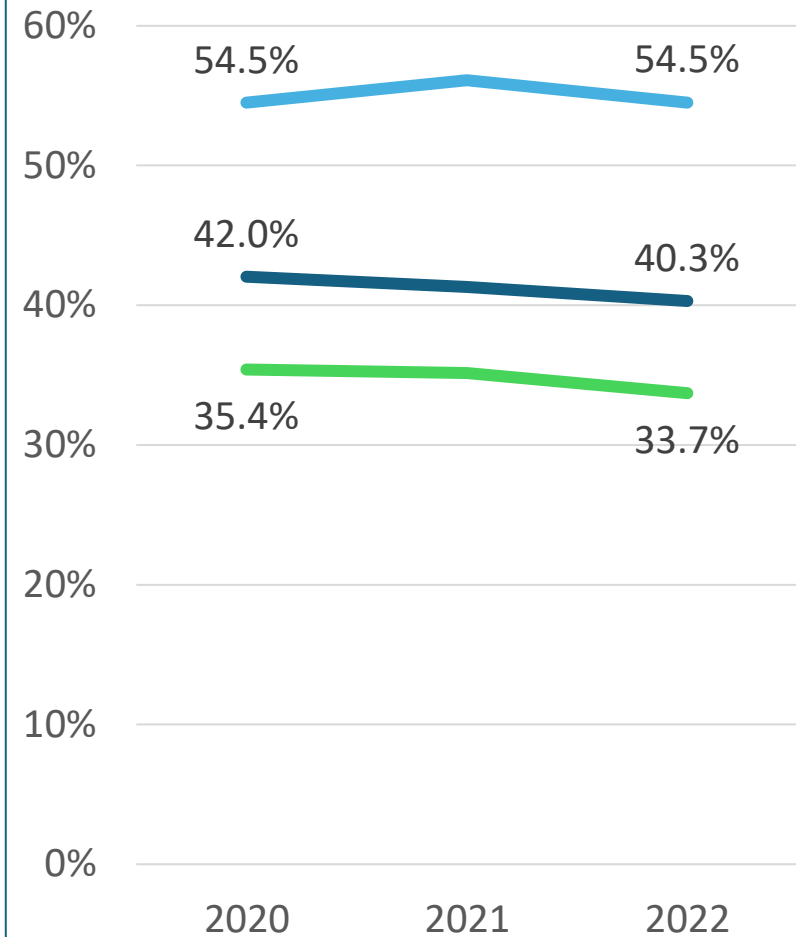
## 14-15



## 20-64



## 65-84



ערבי — חרדי — כללי



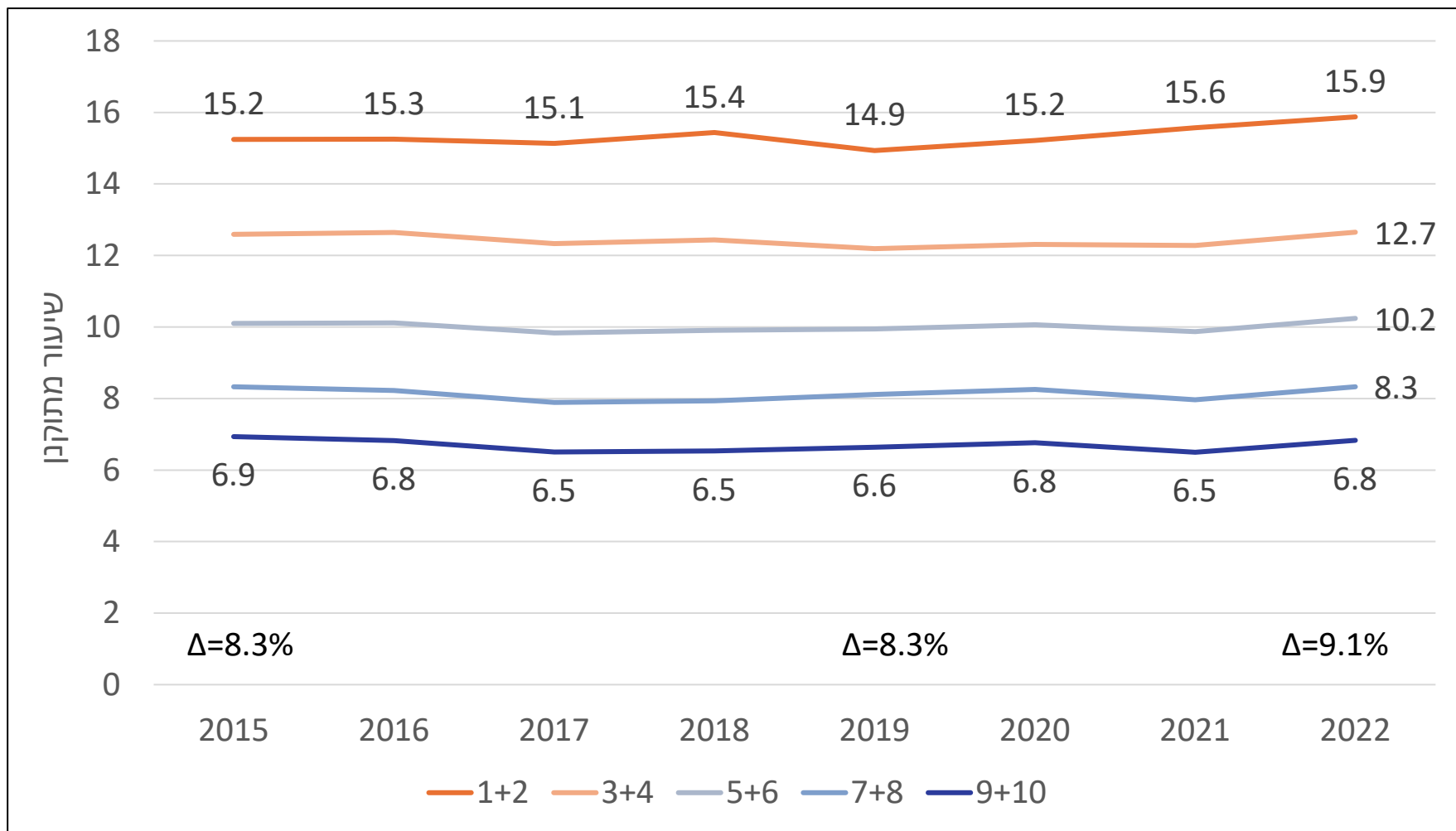
## סוכרת

- המצאות
- איזון
- פגיעה כלייתית



# שיעור ההימצאות של סכרת בקרב בני 18 ומעלה

## לפי מצב חברתי-כלכלי

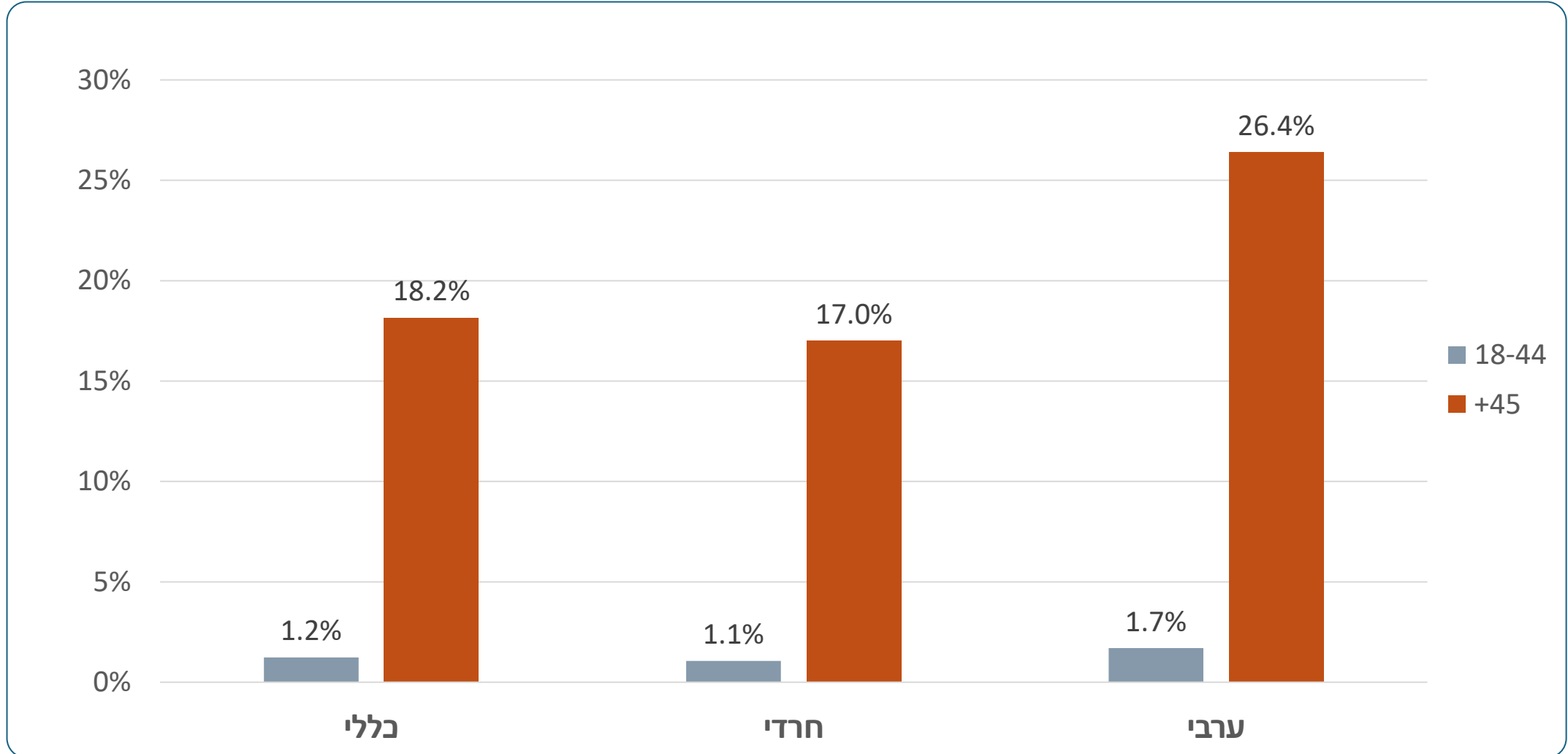


תקבון למין וגיל אוכלוסיית התקן- שנת 2021



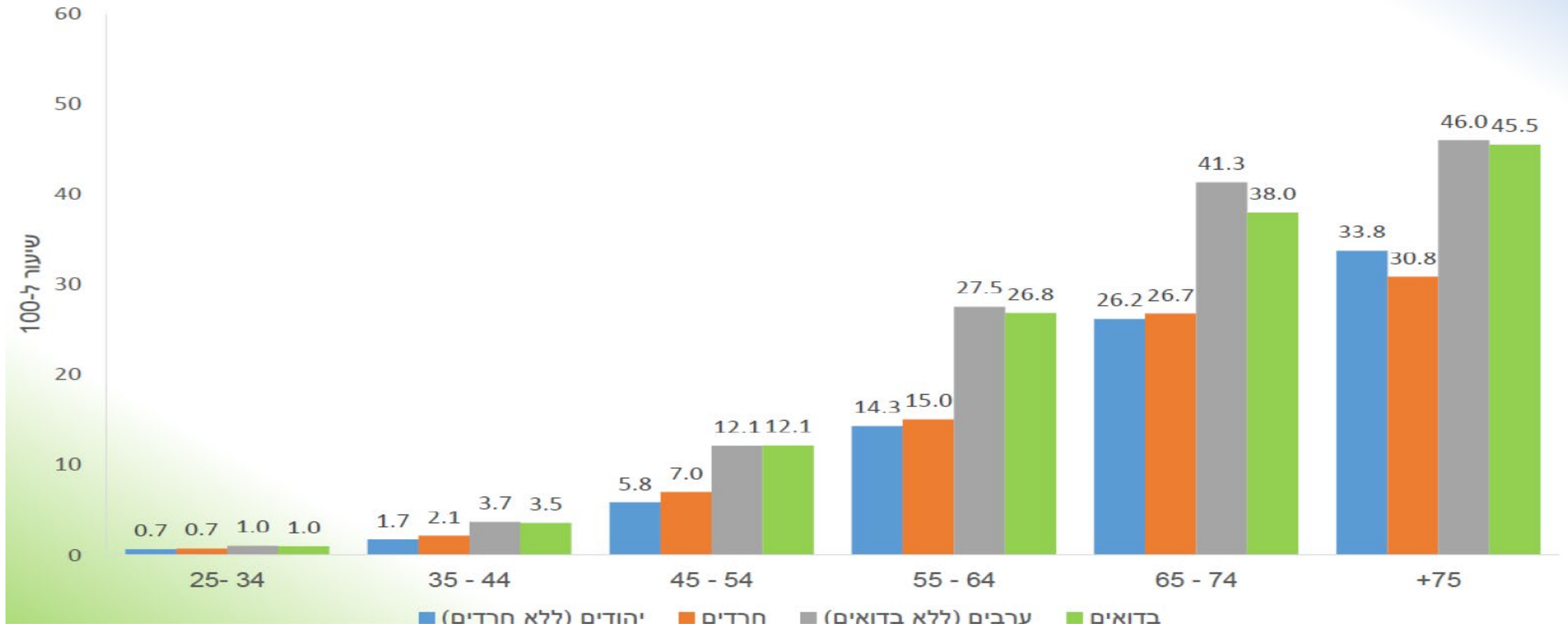
# שיעור ההימצאות הסוכרת בקרב בני 18 ומעלה 2022

## לפי קבוצת אוכלוסיה וקבוצת גיל





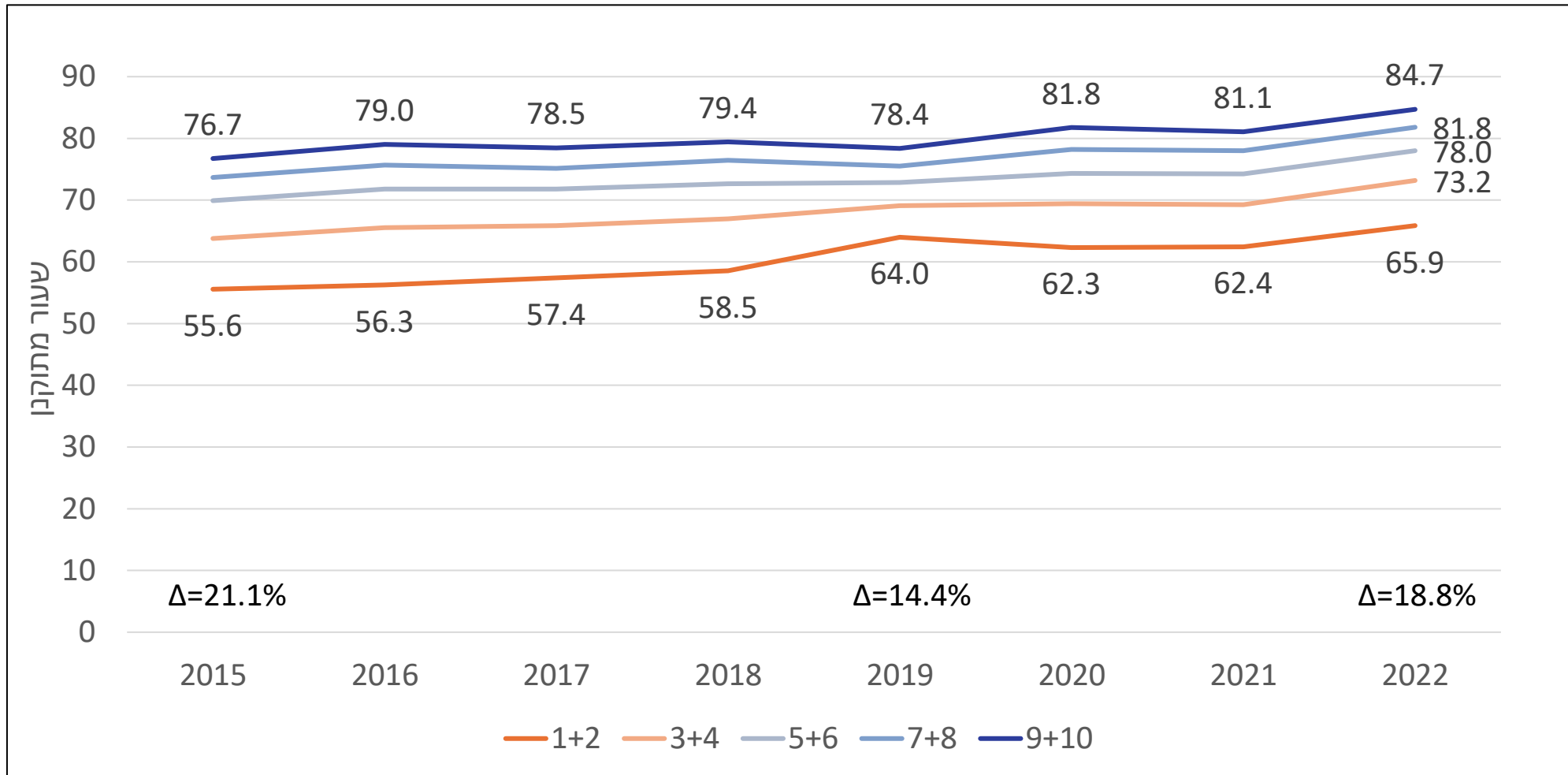
# הימצאות סוכרת בישראל לפי גיל וקבוצת אוכלוסייה, 2021 (שיעור ל-100)



רשם הסוכרת, עיקרי הממצאים לשנת 2021

# שיעור איזון הסכרת בקרב בני 18 ומעלה

## לפי מצב חברתי-כלכלי

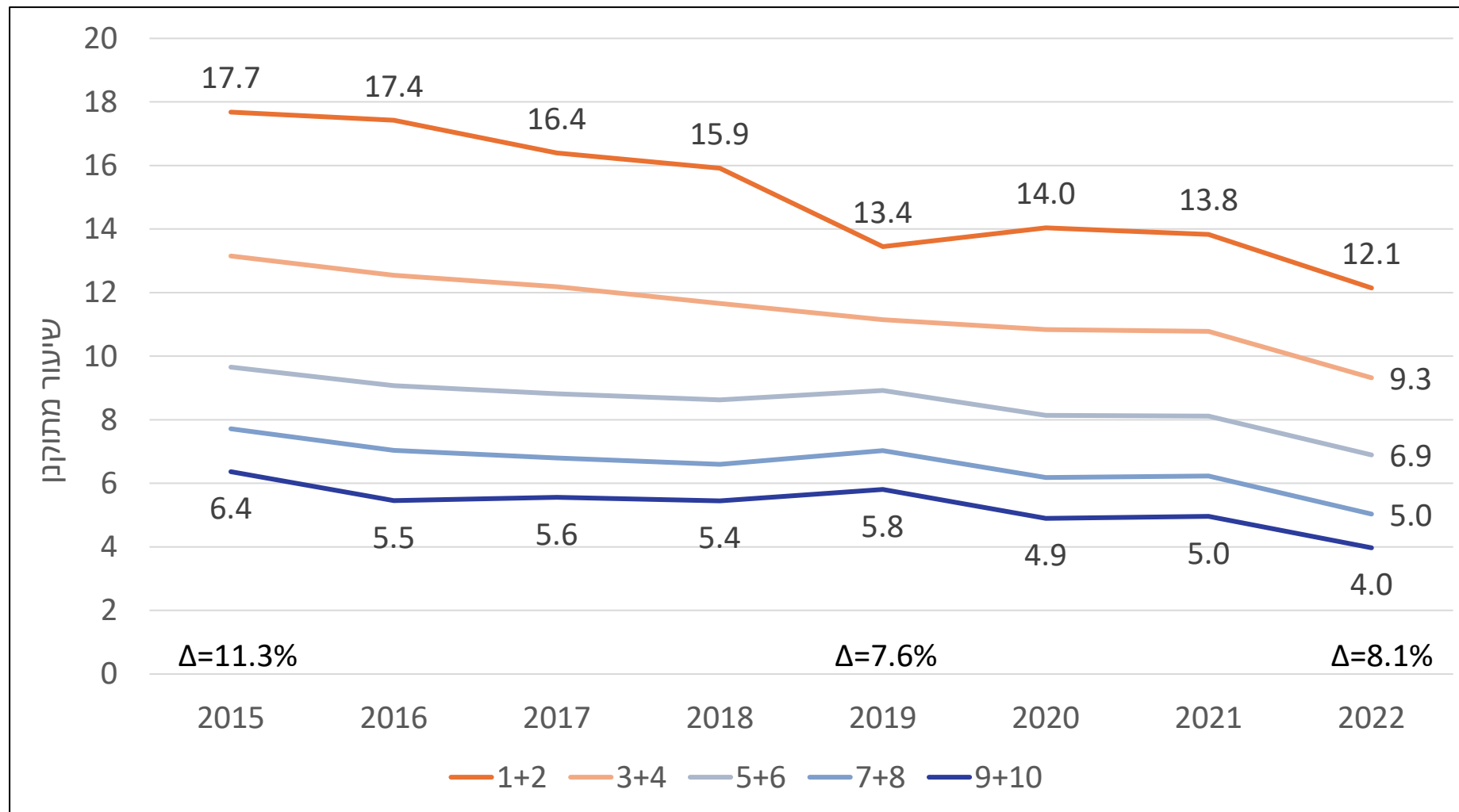


תקנון למין וגיל אוכלוסיית התקן- שנת 2021





# שיעור בעלי רמת HbA1c < 9% בחולי סוכרת בני 18 ומעלה לפי מצב חברתי-כלכלי



תקבון למין וגיל אוכלוסיית התקן- שנת 2021

בריאות הנפש

שימוש  
באנטיביוטיקה

קידום בריאות

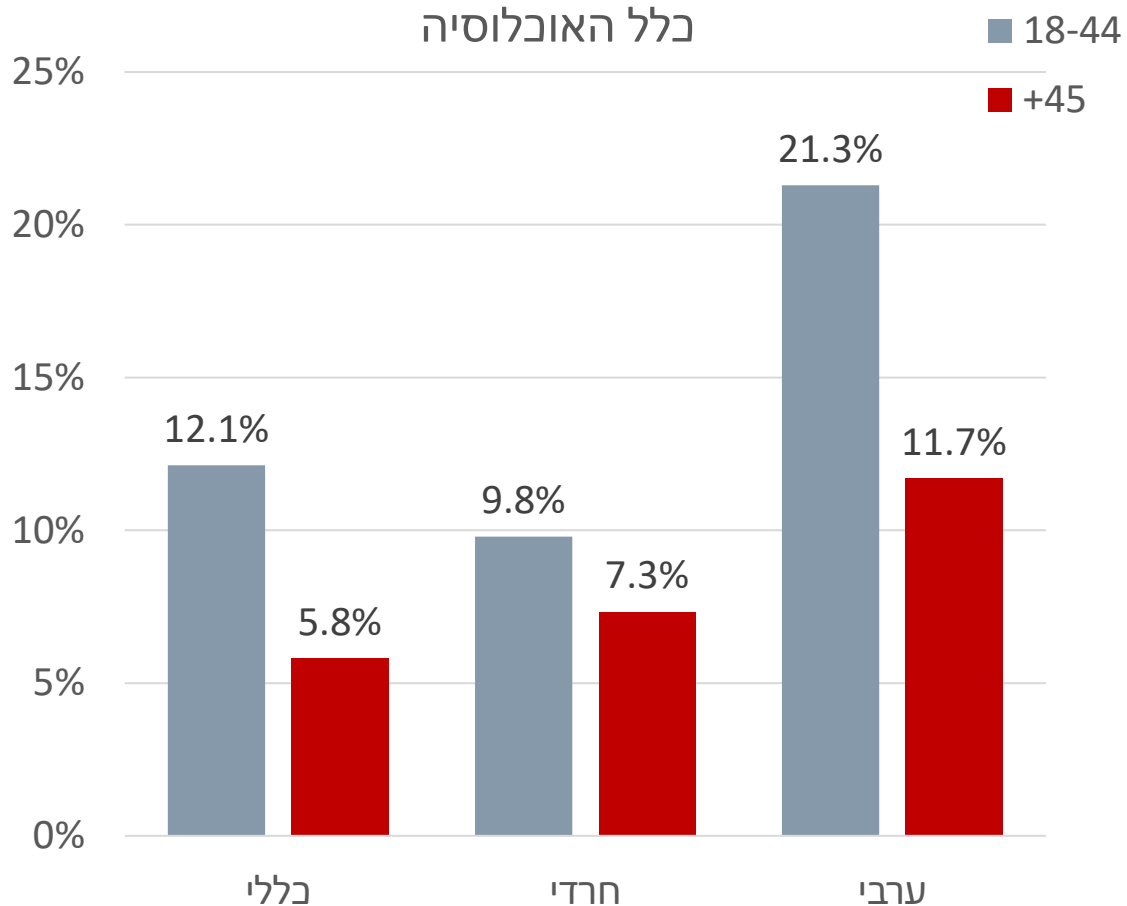
סוכרת

סיקור לסרטן

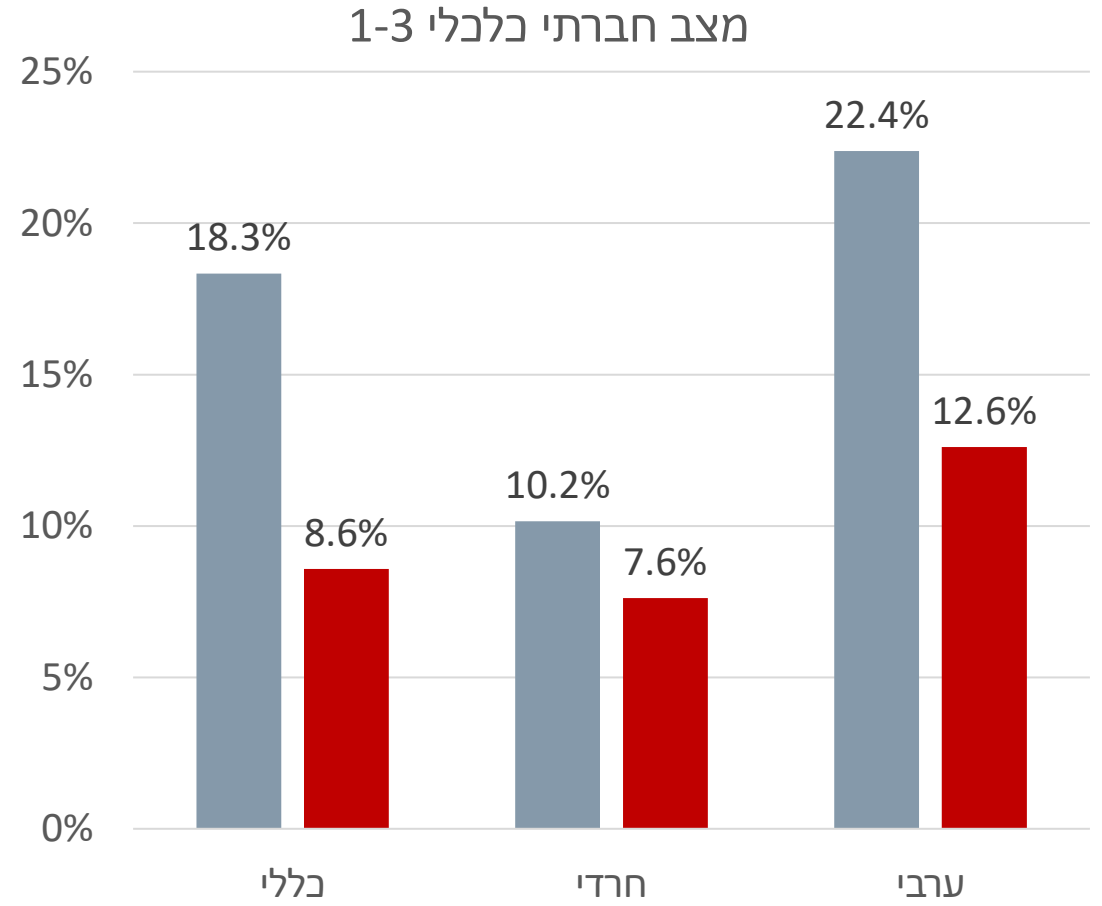


# שיעור בעלי רמת HbA1c גבוהה מ-9% בחולי סוכרת בני 18 ומעלה (2022)

כלל האוכלוסיה

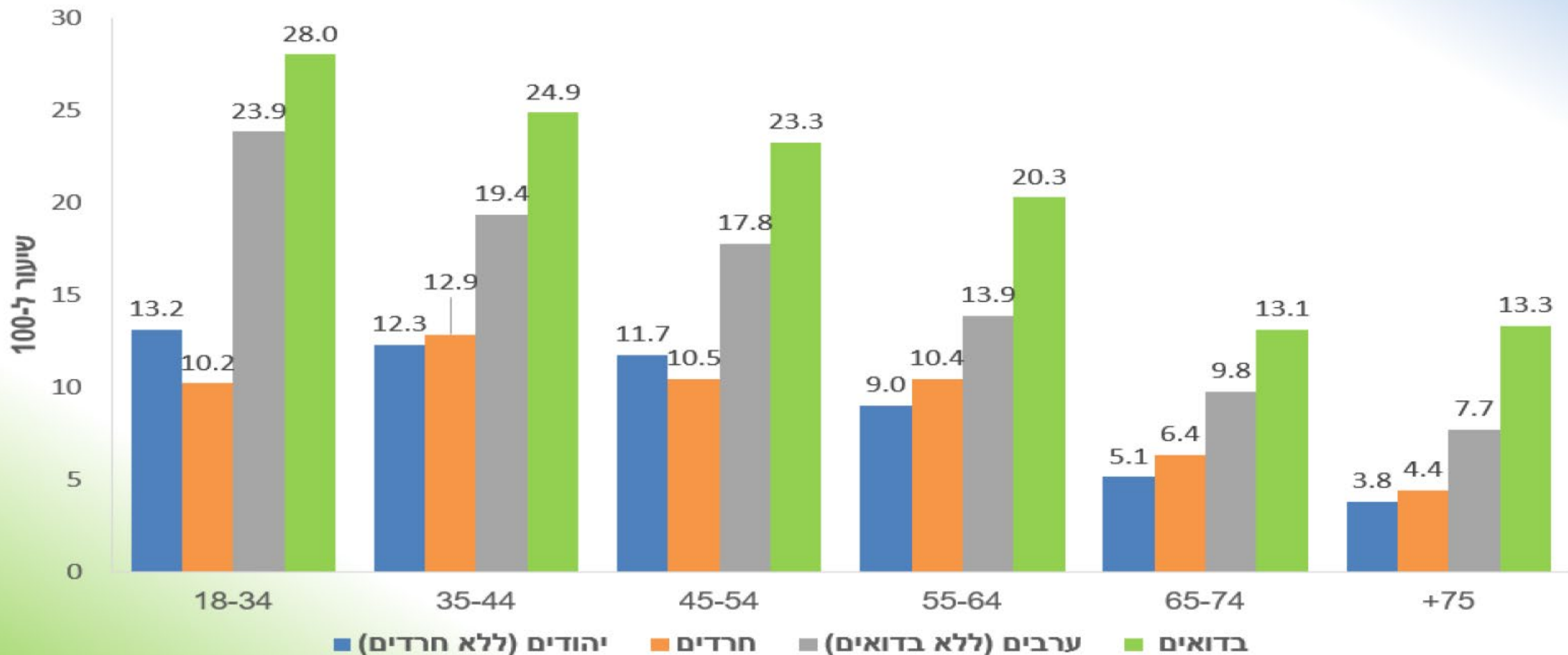


מצב חברתי כלכלי 1-3



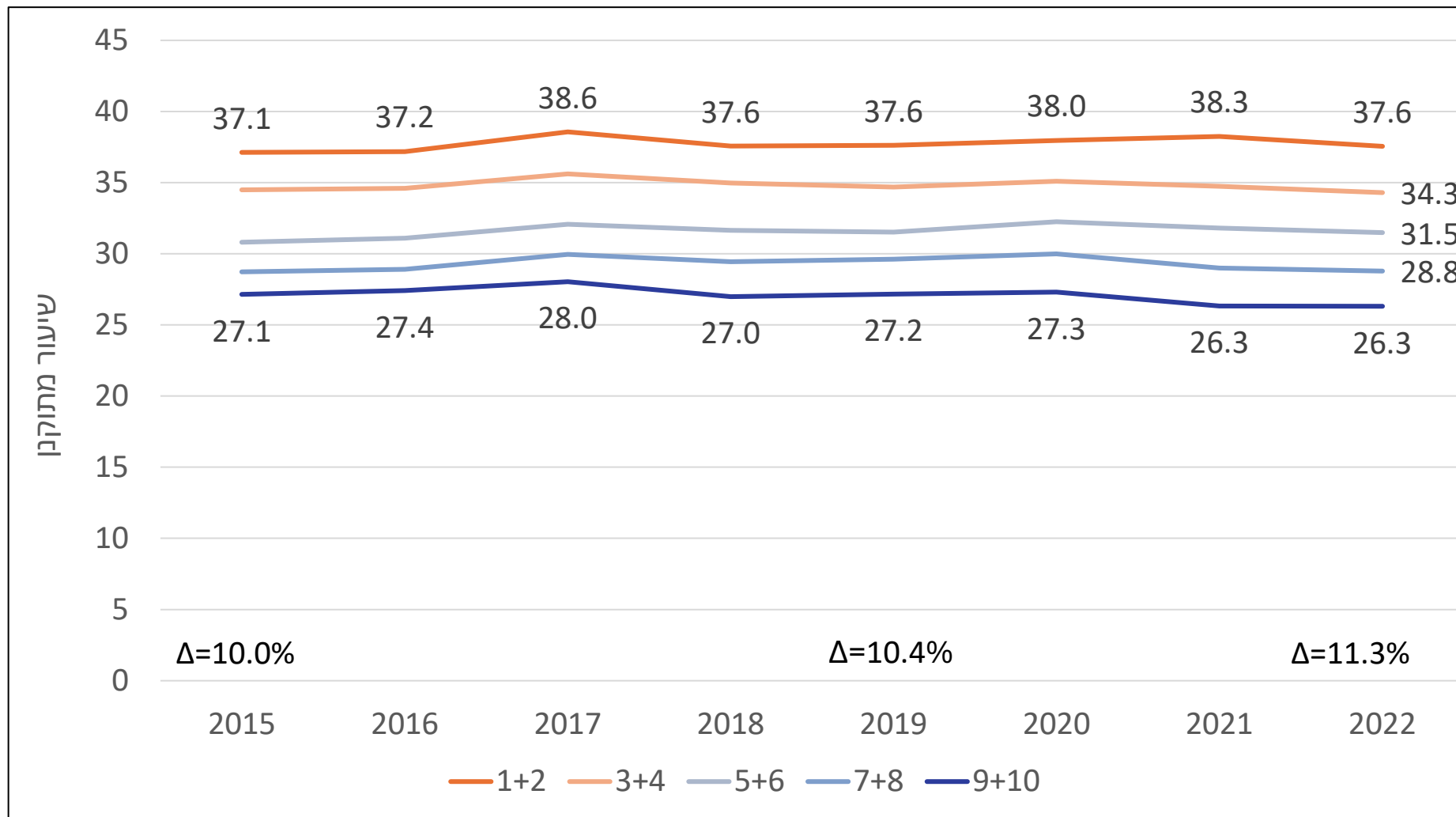


# שיעורי חולי סוכרת עם $HbA1c > 9\%$ לפי גיל וקבוצת אוכלוסייה, בני 18 ומעלה, 2021 (שיעור ל-100)



המרכז הלאומי לבקרת מחלות, משרד הבריאות

## שיעור חולי סוכרת עם פגיעה כלייתית בני 18-84 לפי מצב חברתי-כלכלי



תקנון למיין וגיל אוכלוסיית התקן- שנת 2021

בריאות הנפש

שימוש  
באנטיביוטיקה

קידום בריאות

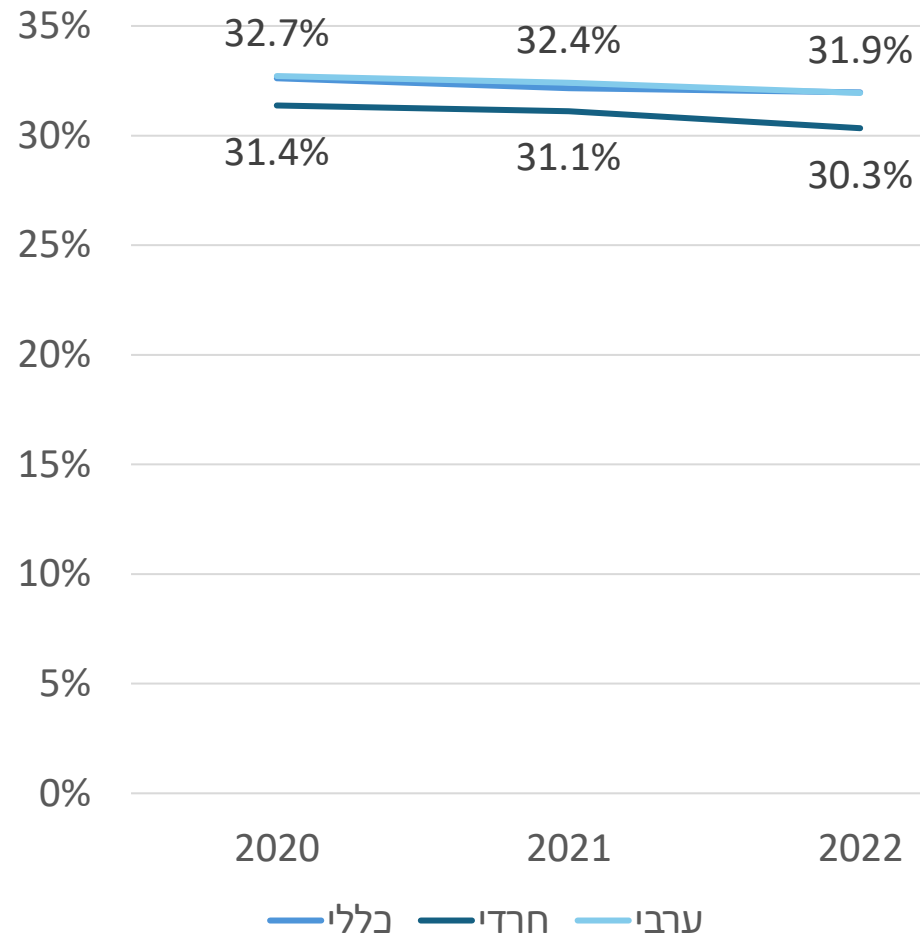
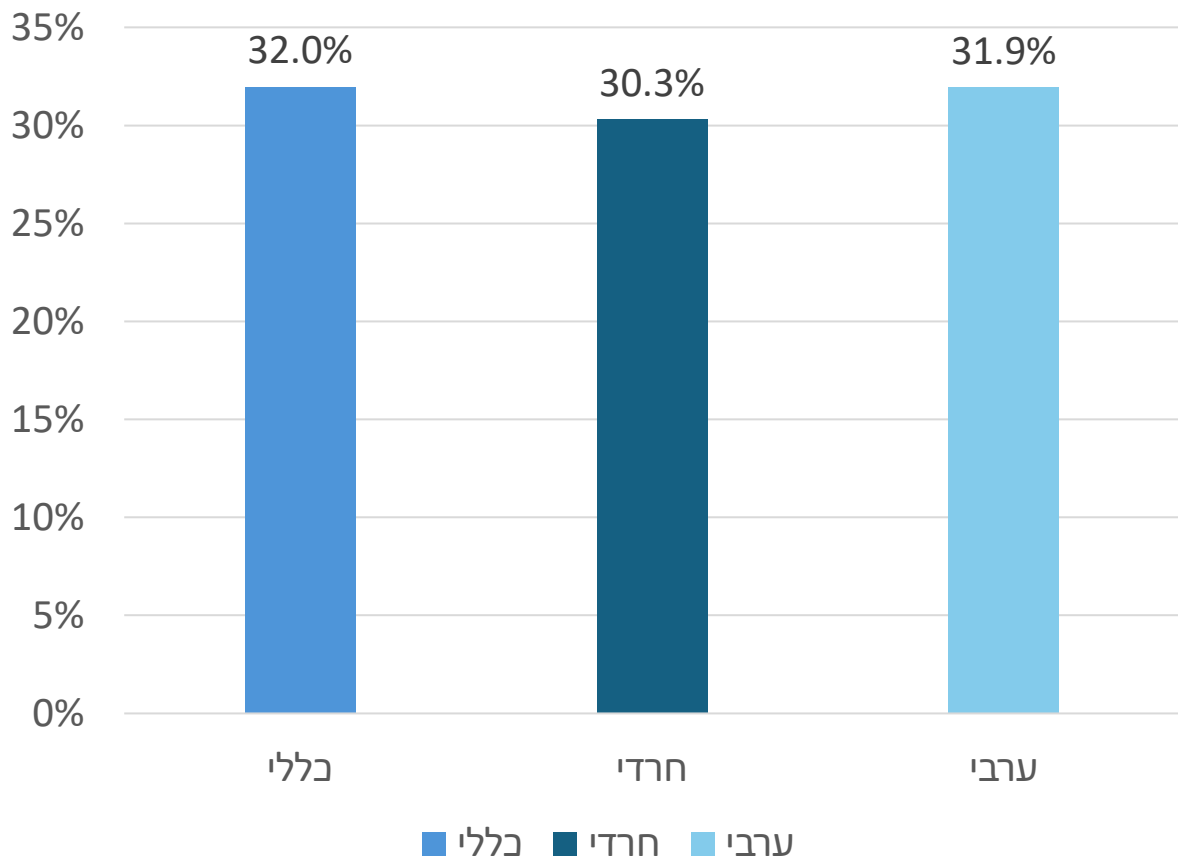
סוכרת

סיקור לסרטן



# שיעור חולי סוכרת עם פגיעה כלייתית בני 18-84

שיעורים לשנת 2022



בריאות הנפש

שימוש  
באנטיביוטיקה

קידום בריאות

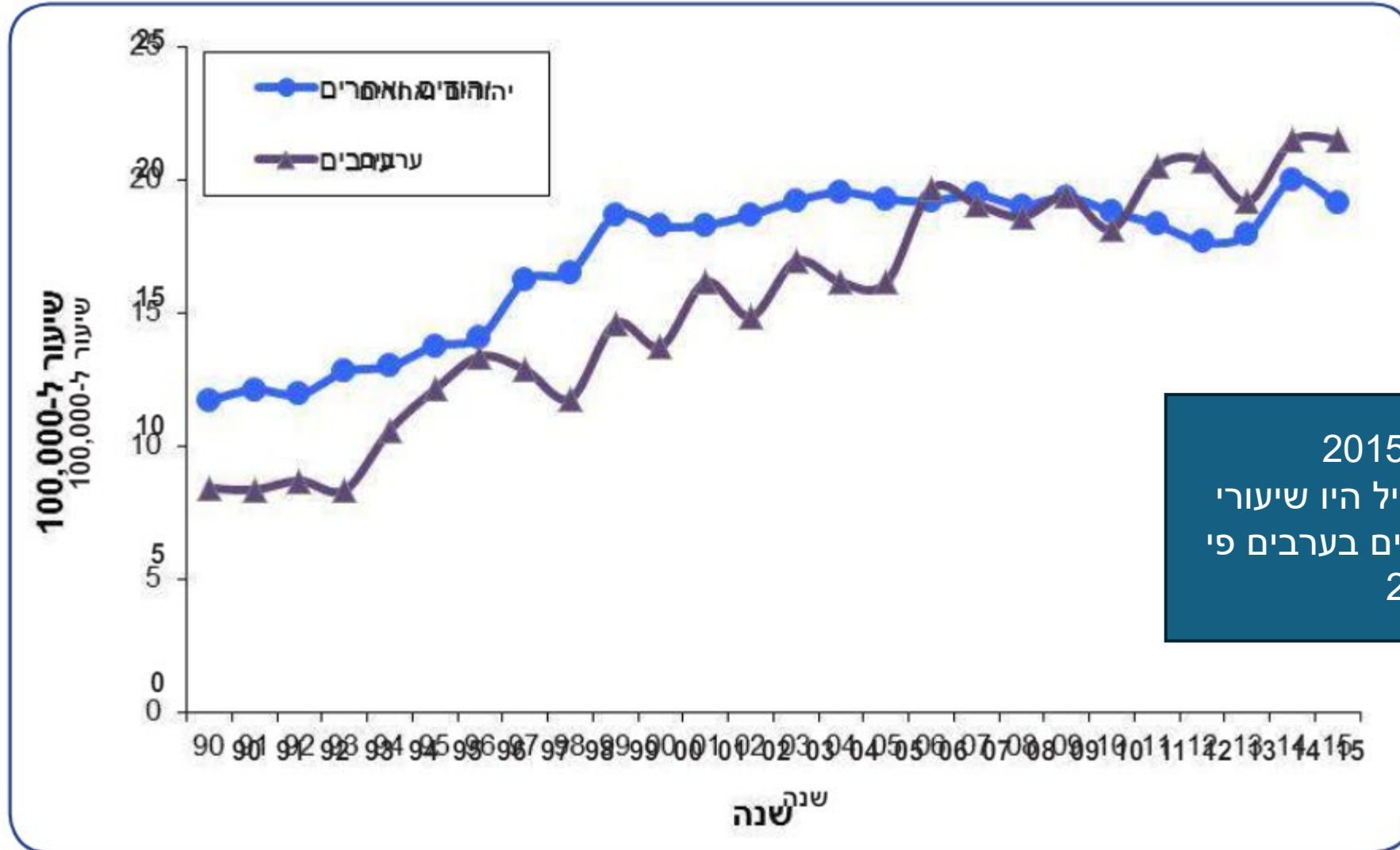
סוכרת

סיקור לסרטן



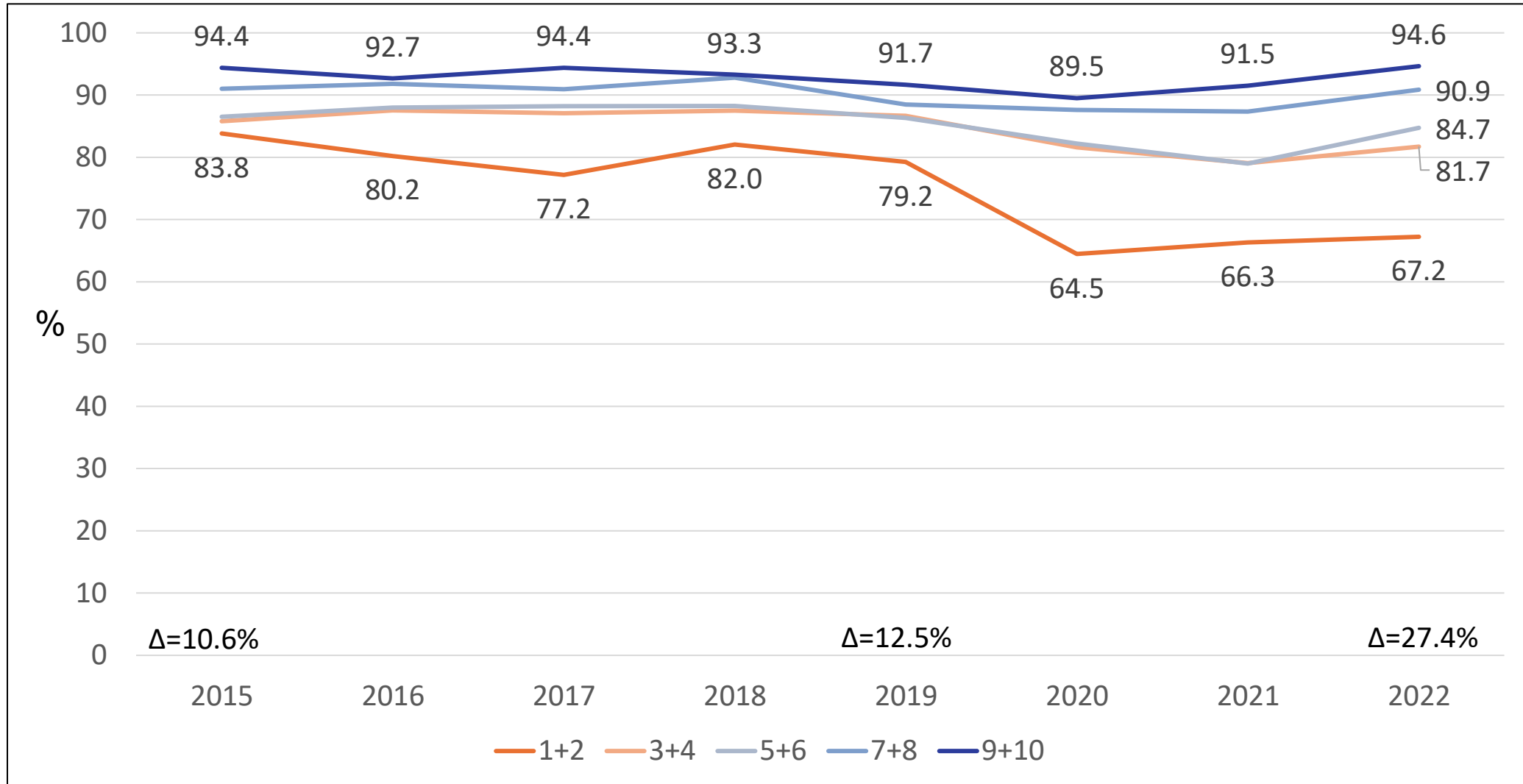
### תרשים 8:

היארעות יום 1 של חולים בדיאליזה לפי קבוצת אוכלוסייה, 2015-1990  
שיעורים ל-100,000



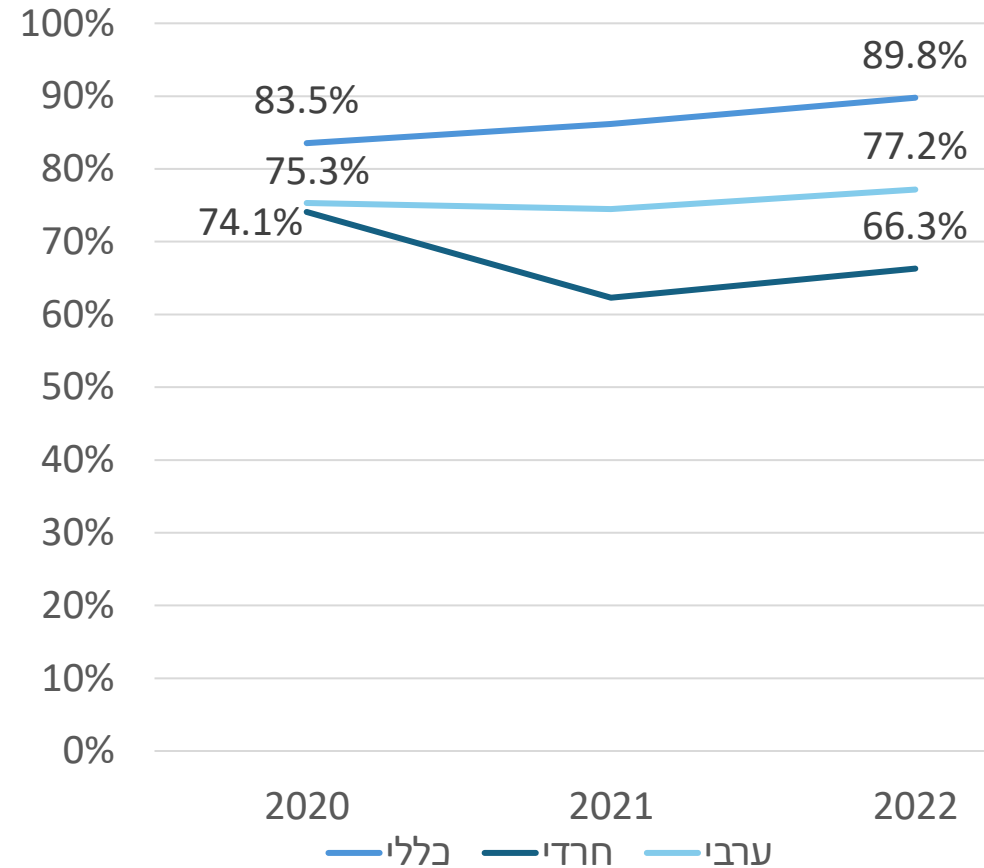
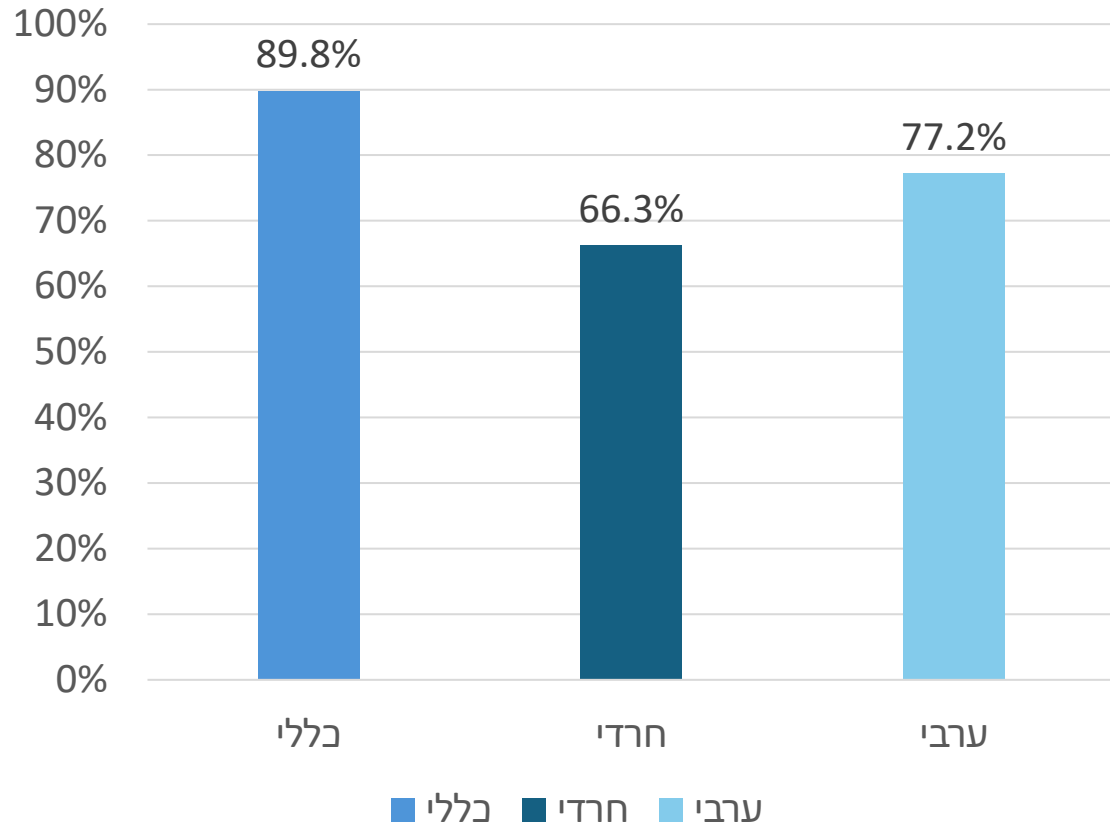
בשנת 2015  
לאחר תיקון לגיל היו שיעורי  
הדיאליזה גבוהים בערבים פי  
2.3

## שיעור המבקרים במרפאת סוכרת ילדים בקרב חולי סוכרת בני 2-17 לפי מצב חברתי-כלכלי



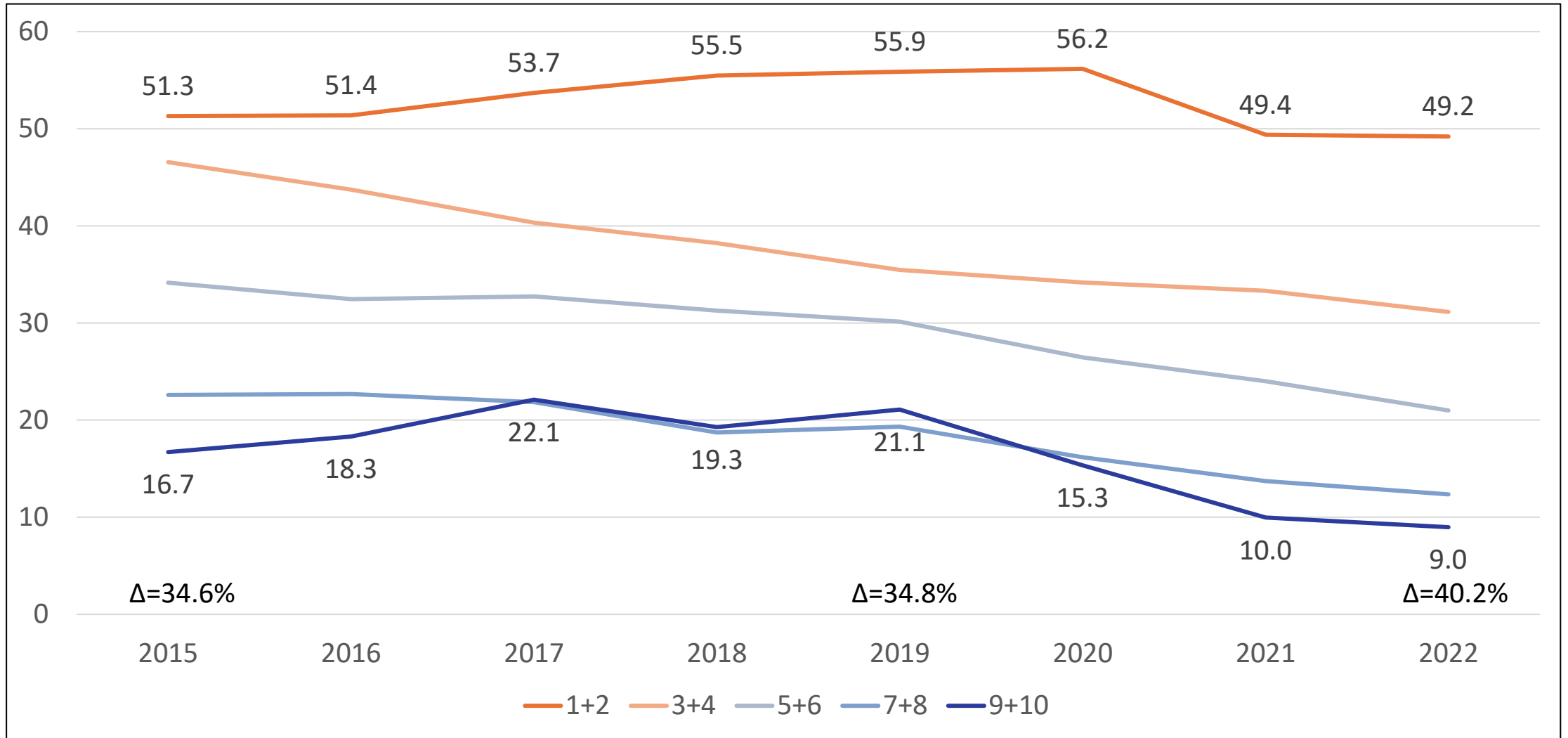
# שיעור המבקרים במרפאת סוכרת ילדים בקרב חולי סוכרת בני 2-17 לפי קבוצת אוכלוסיה

שיעורים לשנת 2022



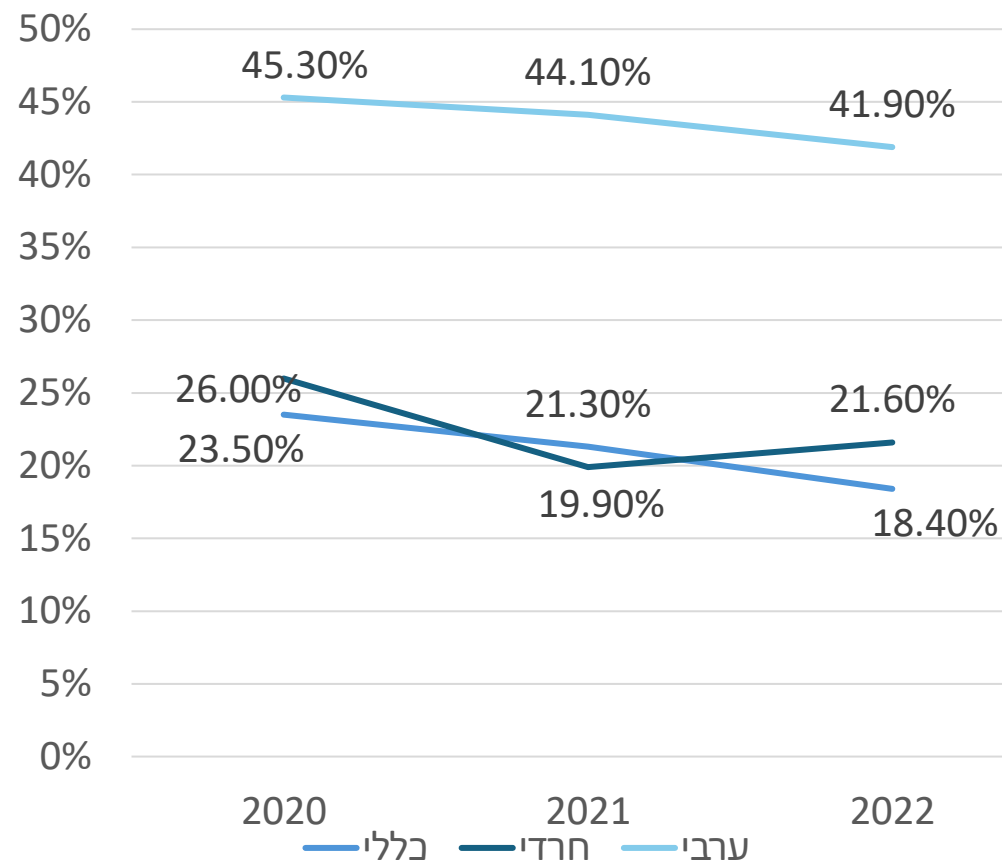
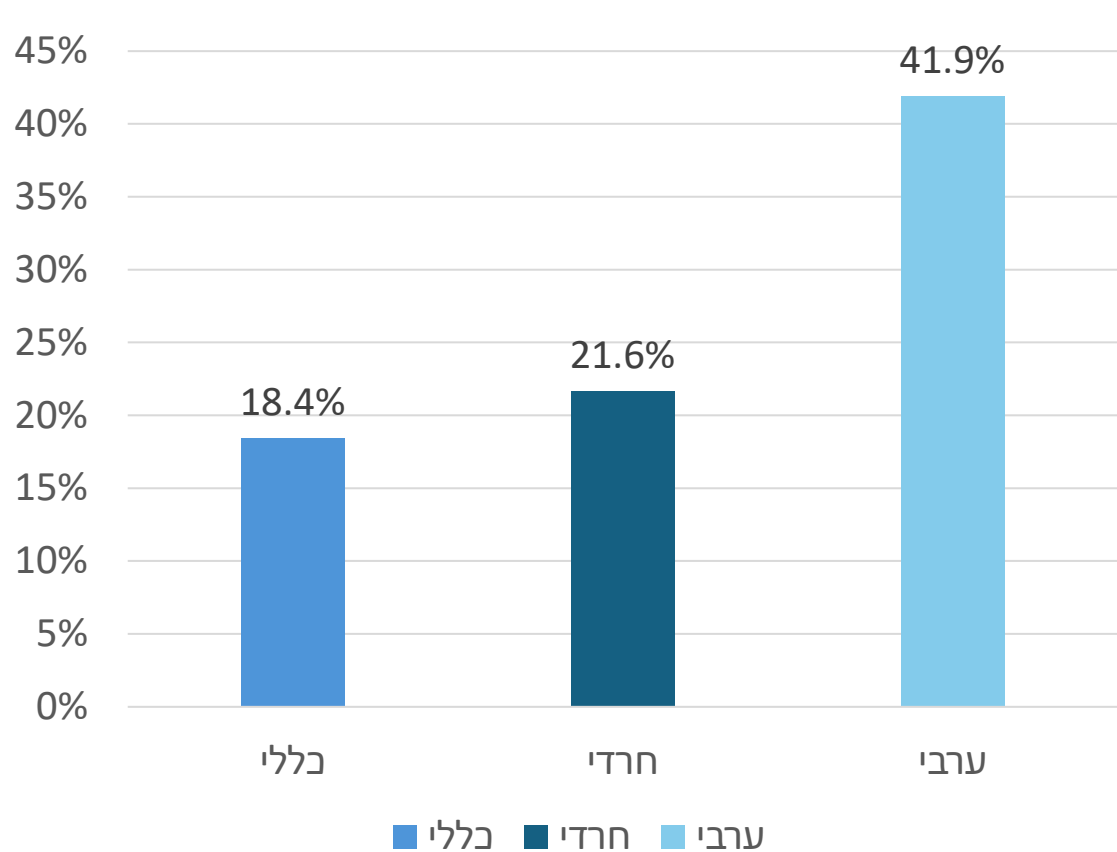


## שיעור בעלי רמת HbA1c גבוהה מ-9% בחולי סוכרת בני 2-17 לפי מצב חברתי-כלכלי



# שיעור בעלי רמת HbA1c גבוהה מ-9% בחולי סוכרת בני 2-17

שיעורים לשנת 2022



בריאות הנפש

שימוש  
באנטיביוטיקה

קידום בריאות

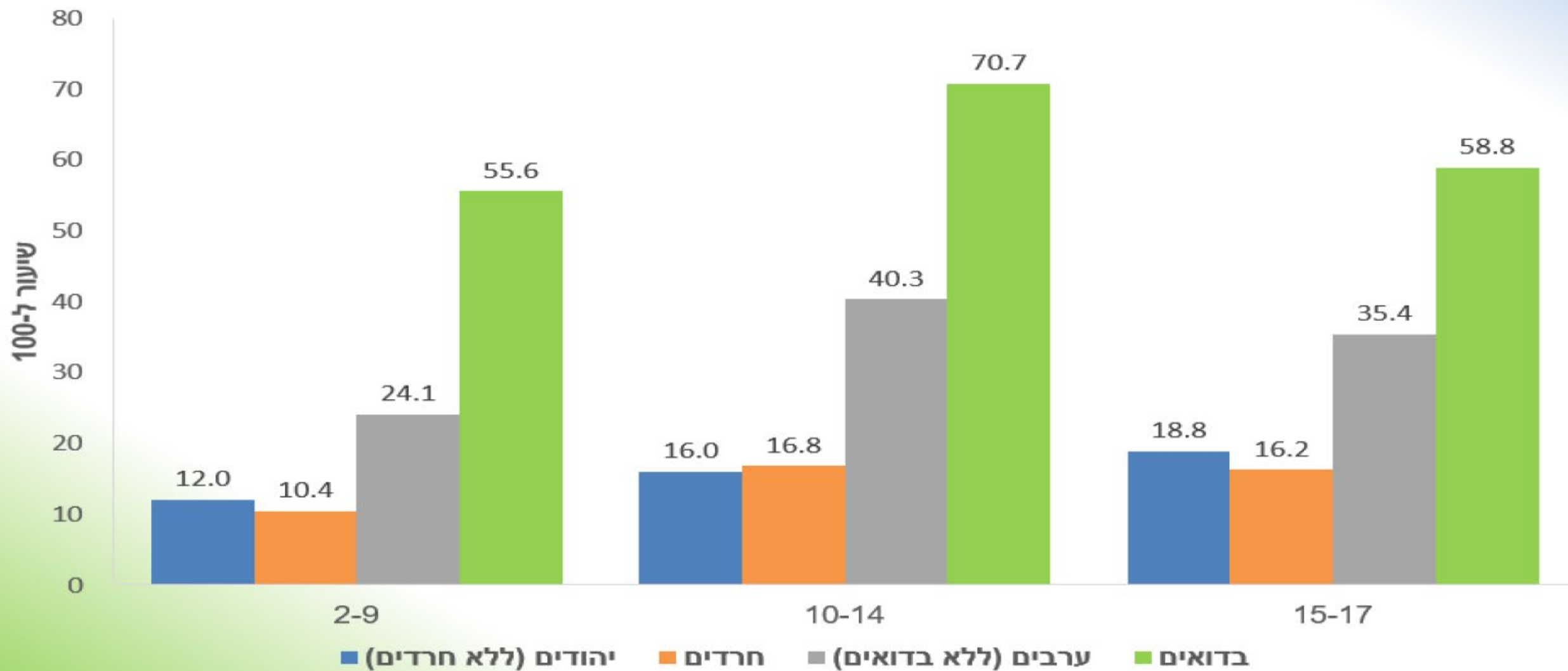
סוכרת

סיקור לסרטן





# שיעור חולי סוכרת עם $HbA1c > 9\%$ לפי גיל וקבוצת אוכלוסייה, בני 2-17, 2021 (שיעור ל-100)



המרכז הלאומי לבקרת מחלות, משרד הבריאות



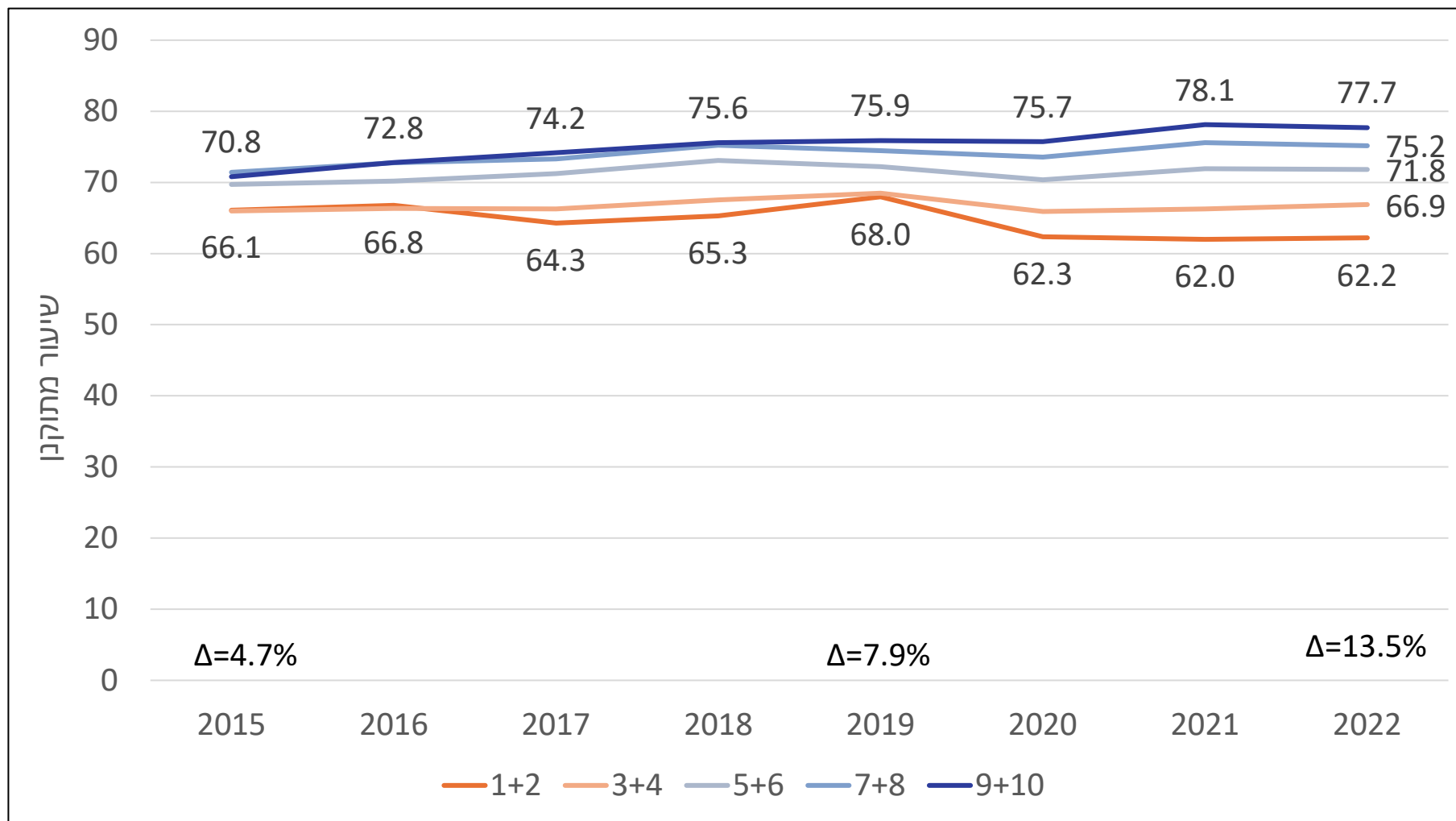
# בדיקות סיקור לסרטן

- ביצוע ממוגרפיה
- ביצוע סיקור לסרטן צוואר הרחם
- ביצוע סיקור לגילוי סרטן המעי הגס
- קולונוסקופיה לאחר דם סמוי חיובי

התכנית הלאומית למדדי איכות לרפואת הקהילה בישראל  
National Program for Quality Indicators in Community Healthcare  
المشروع الوطني لمؤشرات الجودة الطبية للصحة الجماهيرية في اسرائيل



# שיעור הביצוע של ממוגרפיה לגילוי מוקדם של סרטן השד בנשים בנות 50-74 לפי מצב חברתי-כלכלי

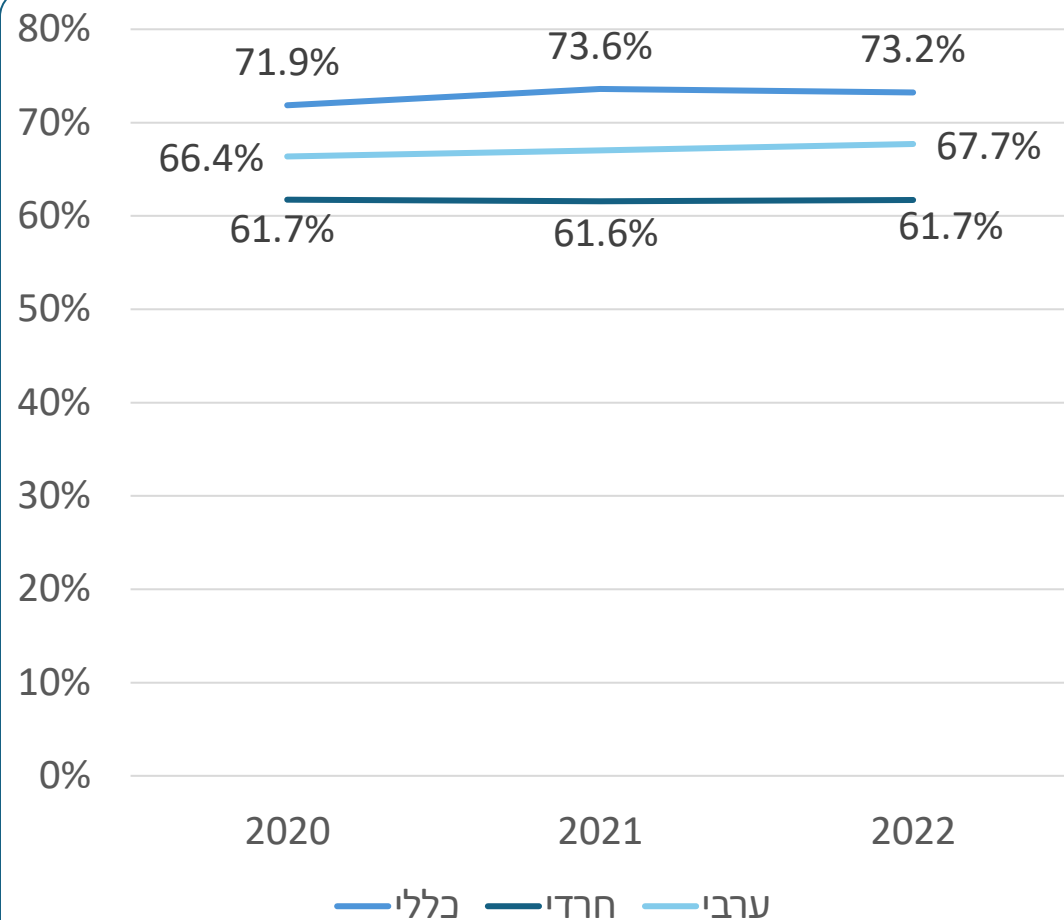
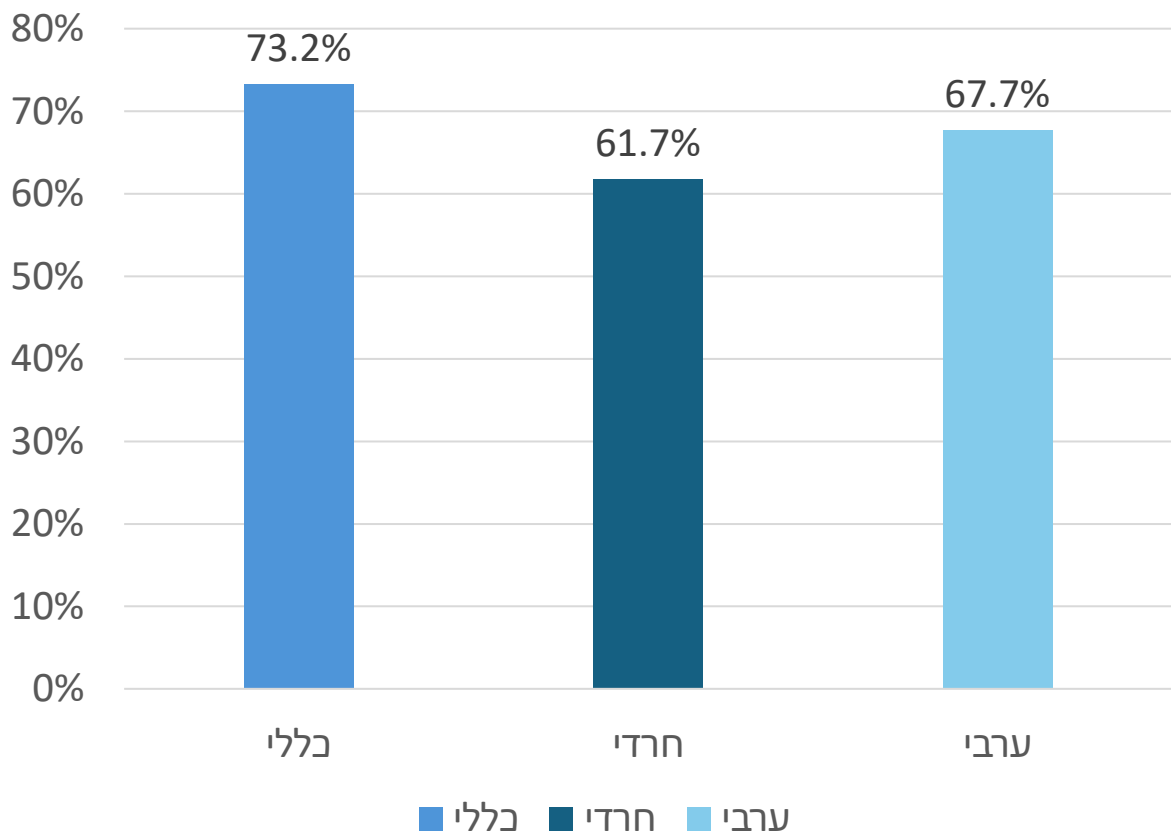


תקבון למין וגיל אוכלוסיית התקן- שנת 2021



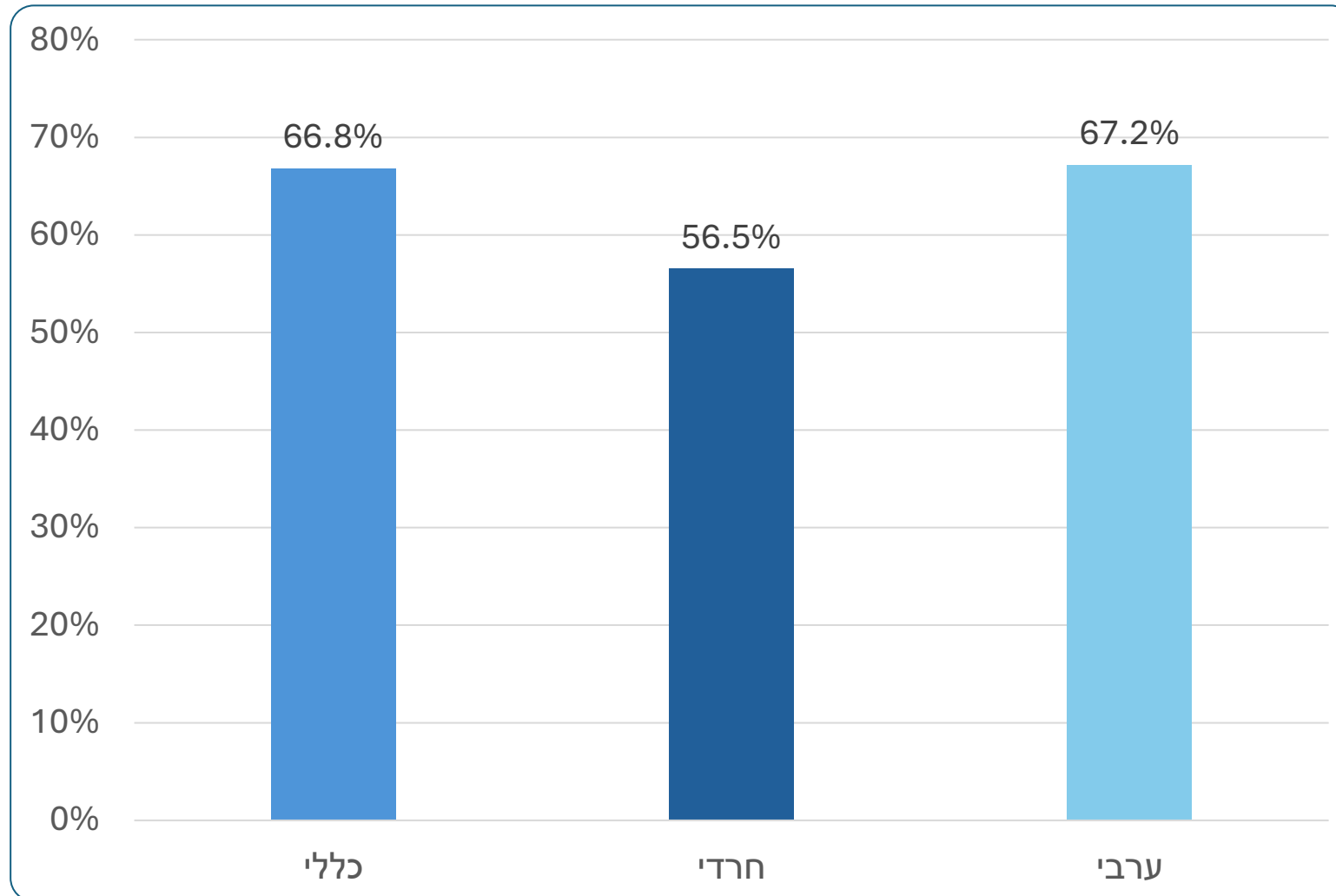
# שיעור הביצוע של ממוגרפיה לגילוי מוקדם של סרטן השד בנשים בנות 50-74

שיעורים לשנת 2022

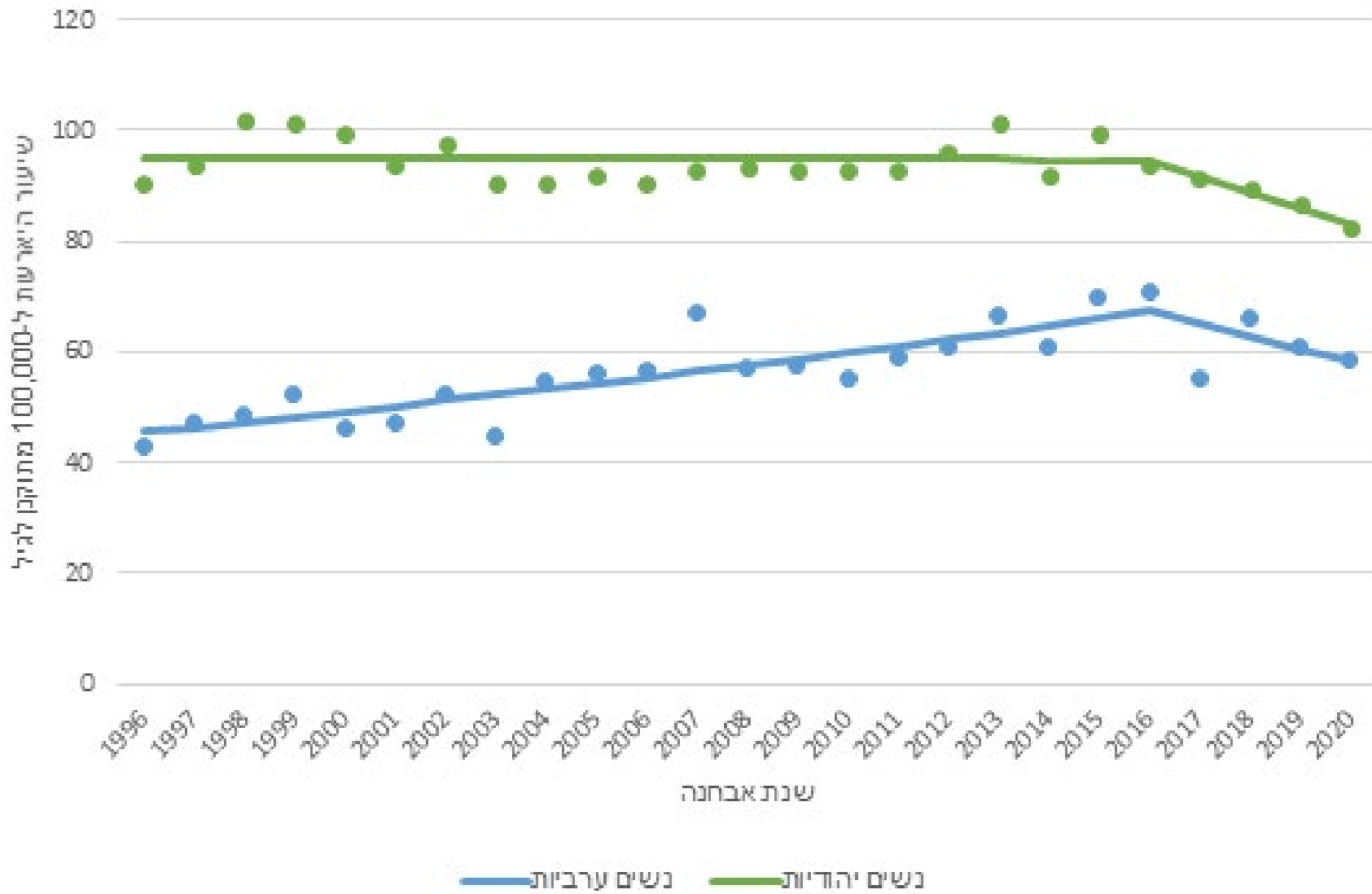


## שכבה חברתית כלכלית נמוכה (1-3):

שיעור הביצוע של ממוגרפיה לגילוי מוקדם של סרטן השד בנשים בנות 50-74 לפי קבוצת אוכלוסיה, 2022



# הארעות סרטן שד לפי שנה וקבוצת אוכלוסיה



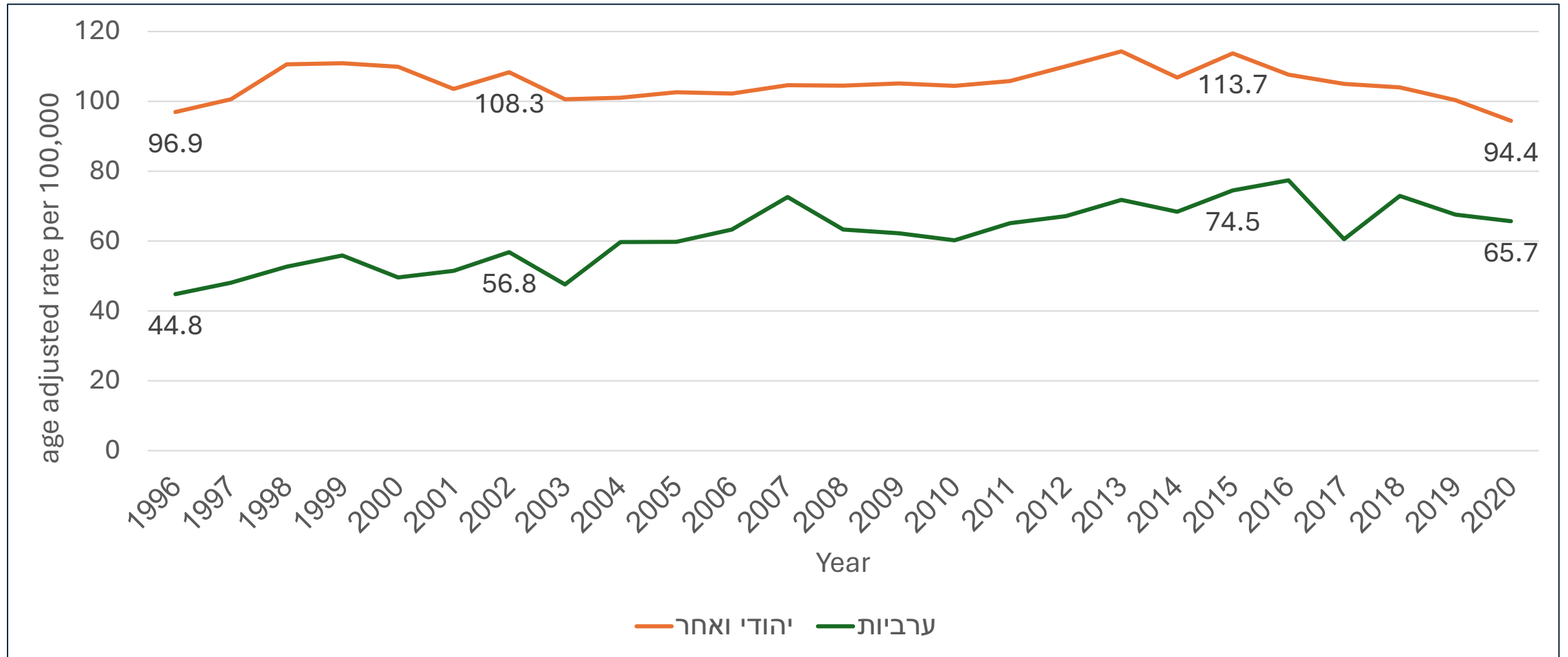
	כללי	חרדי	ערבי
הארעות הארעות *2014-18	109	91.5	
ממוגרפיה 2017*	64%	33%	
תמותה מסרטן	409	323	
שיעור מתוקנן לגיל 2020	82.2		58.6

\*בריאות, תחלואה וצריכת שירותי בריאות בחברה החרדית מחקר נתונים-דו"ח המכון החרדי למחקרי מדיניות עבור מינהל תכנון אסטרטגי וכלכלי במשרד הבריאות. אפריל 2024

סרטן השד בישראל, עדכון נתוני תחלואה ותמותה, ישראל 1996-2020, המרכז הלאומי לבקרת מחלות, 2023

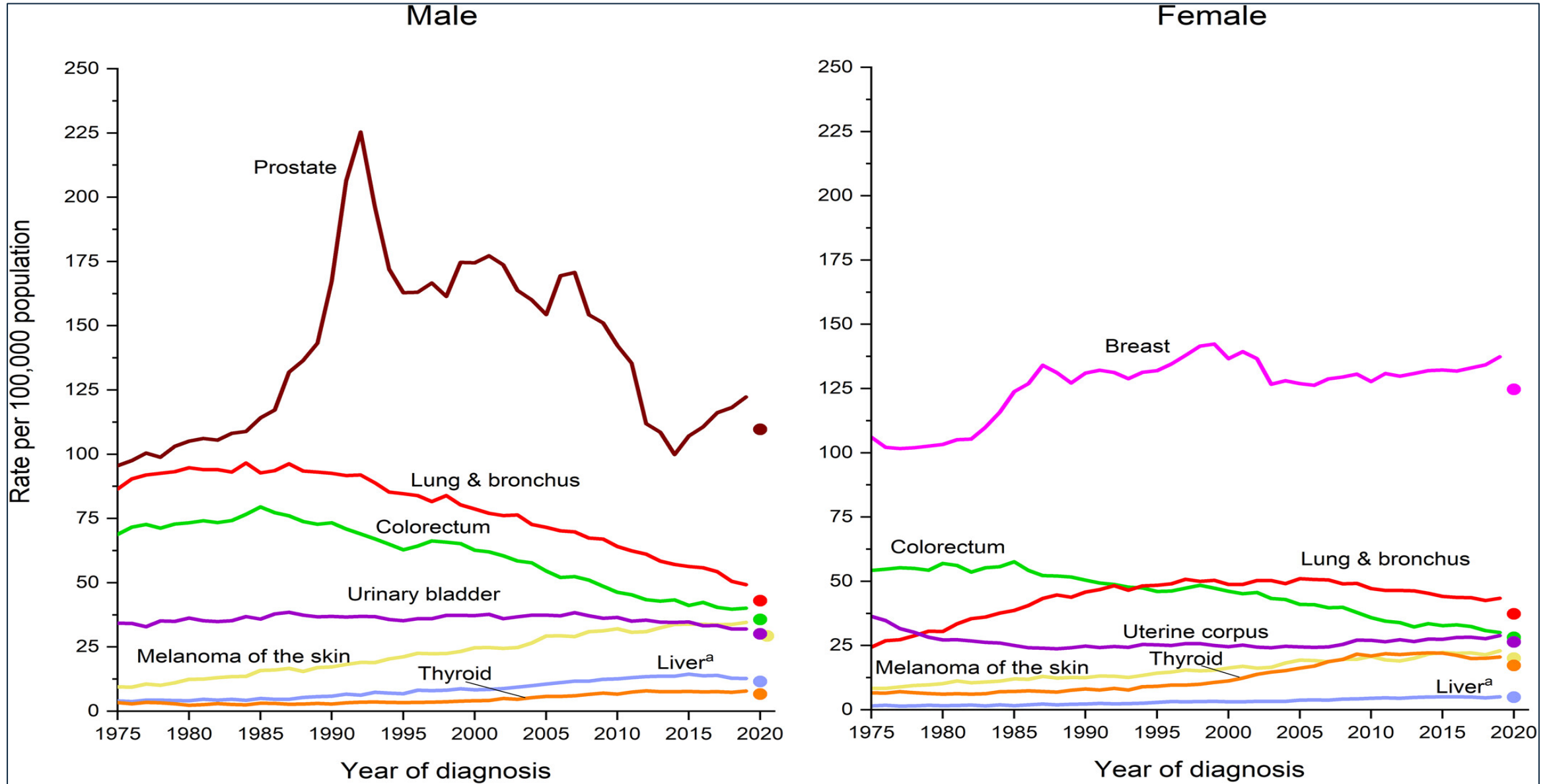


# סרטן שד חודרני ו- in situ לפי שנה וקבוצת אוכלוסיה

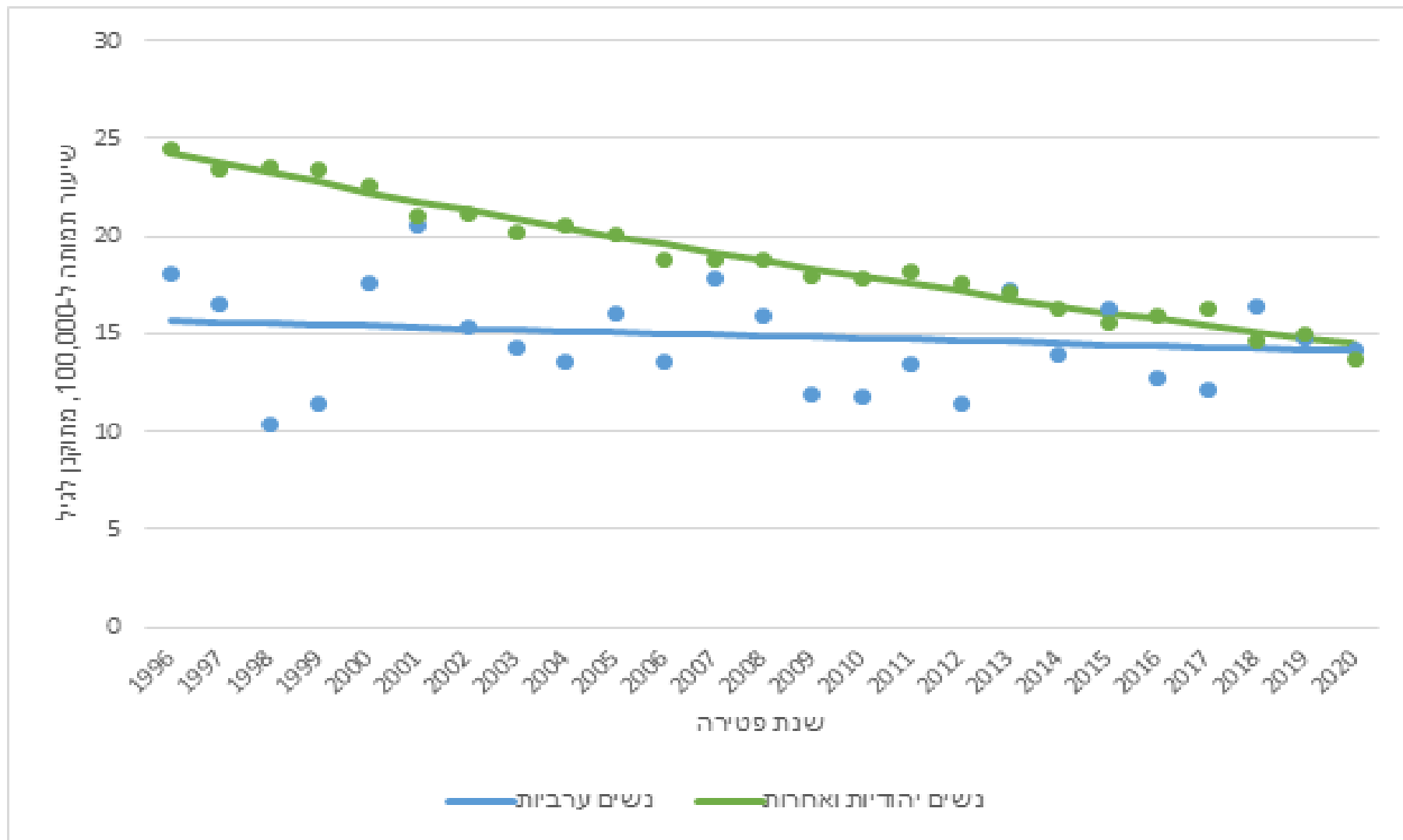


מקור: דשבורד מגמות הארעות התחלואה בסרטן, נתוני רישום סרטן, משרד הבריאות

# Cancer statistics, 2024

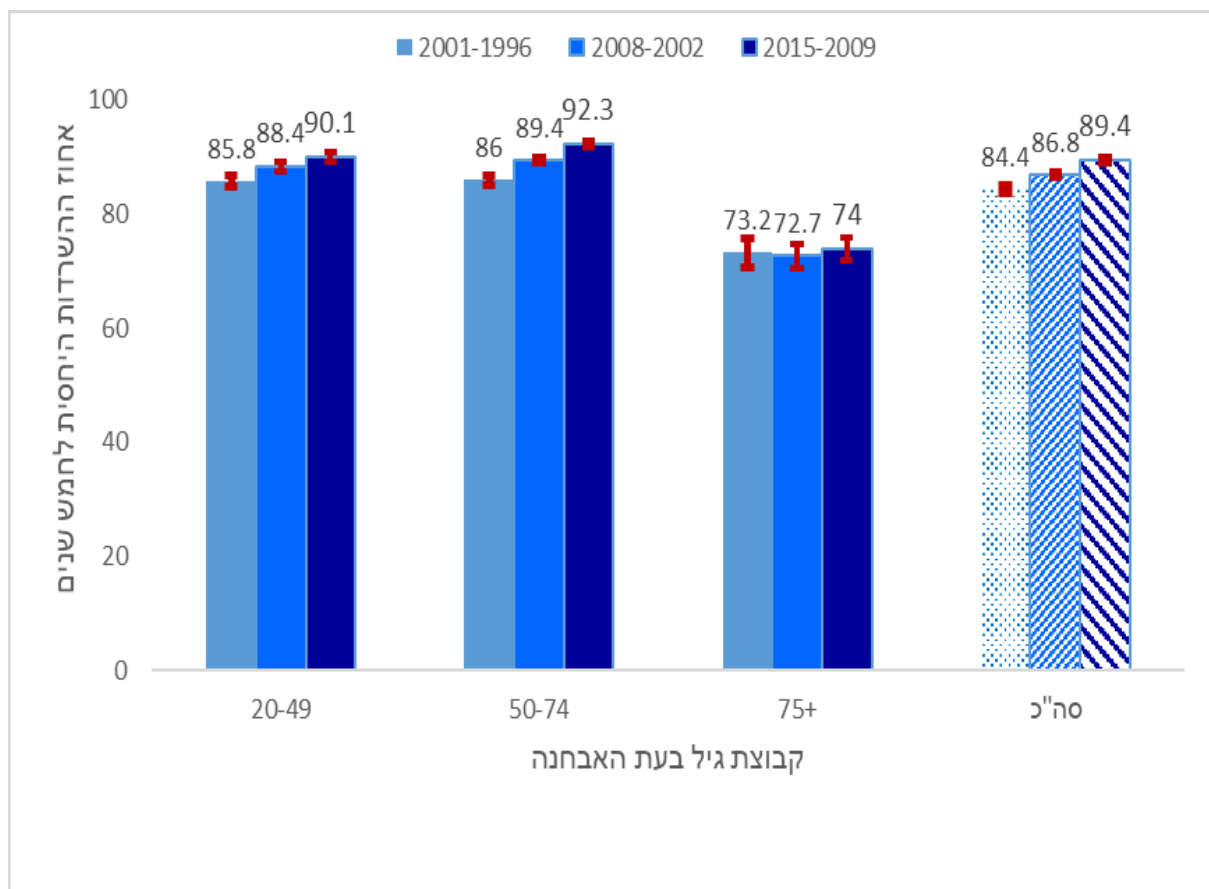


# תמותה מסרטן שד, לפי שנה וקבוצת אוכלוסיה

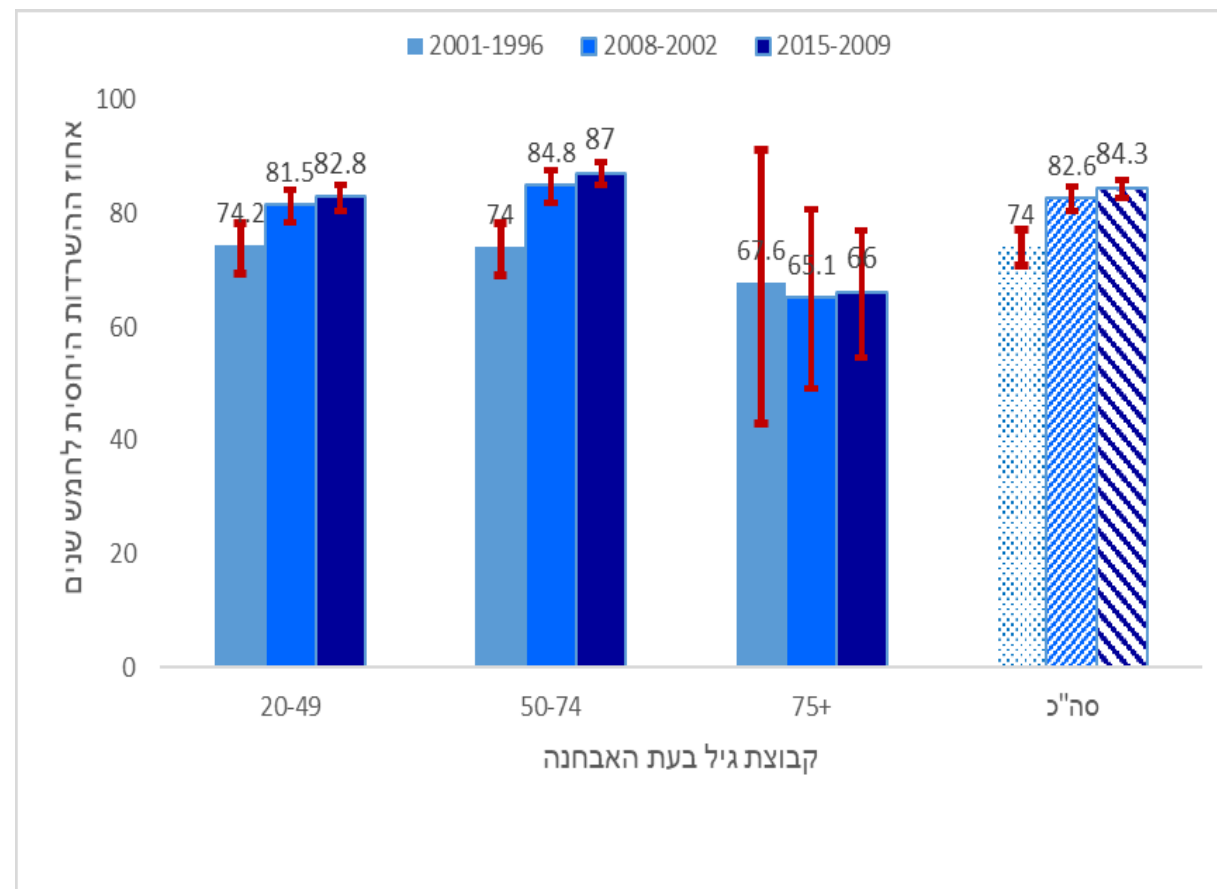


# הישרדות יחסית לחמש שנים בקרב נשים עם סרטן השד לפי גיל, שנת אבחנה וקבוצת אוכלוסיה

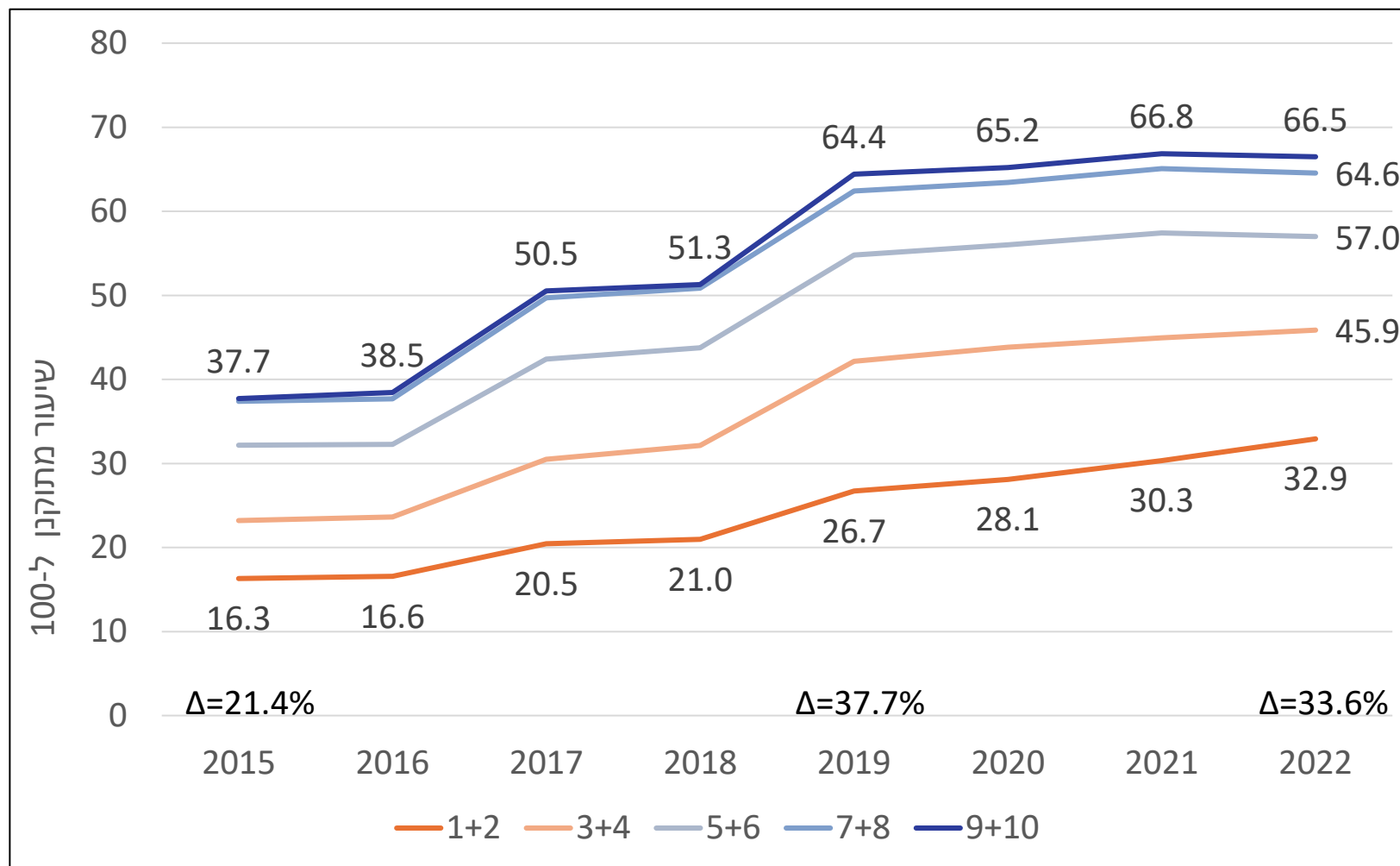
## נשים יהודיות ואחרות



## נשים ערביות



# שיעור הנשים בגילאים 25-54 אשר ביצעו בדיקות סיקור לסרטן צוואר הרחם ב- 3 השנים האחרונות לפי מצב חברתי-כלכלי

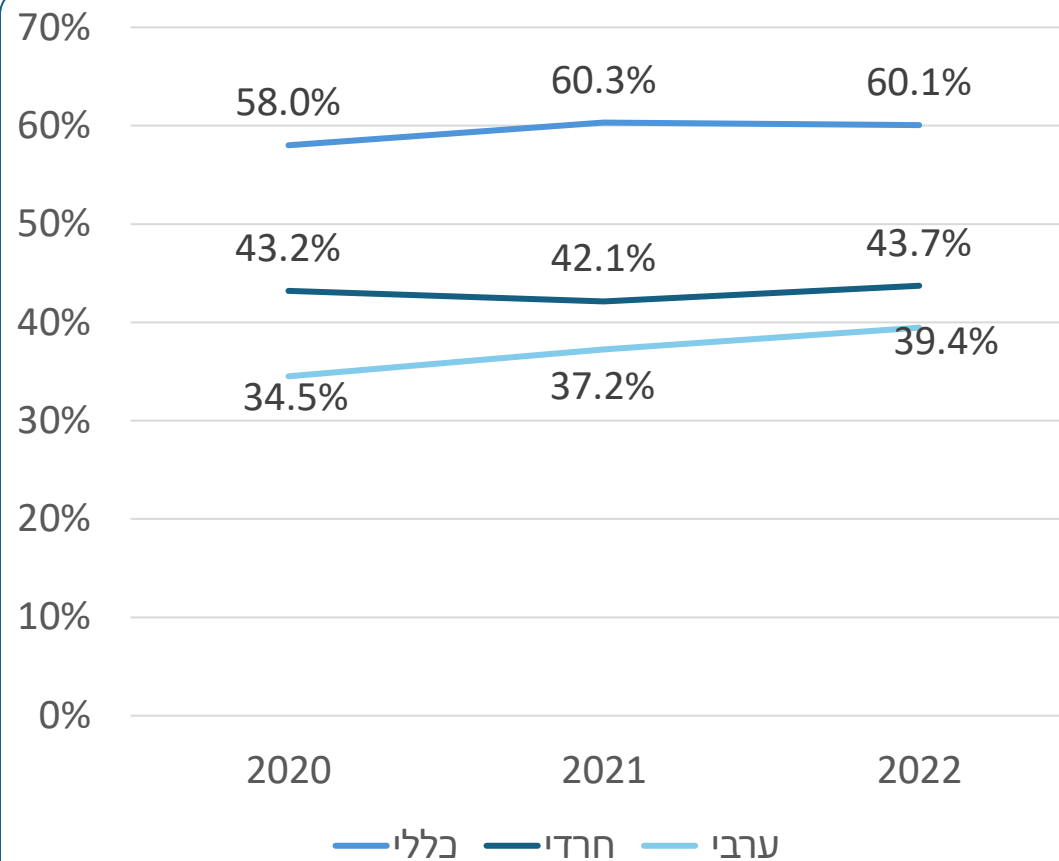
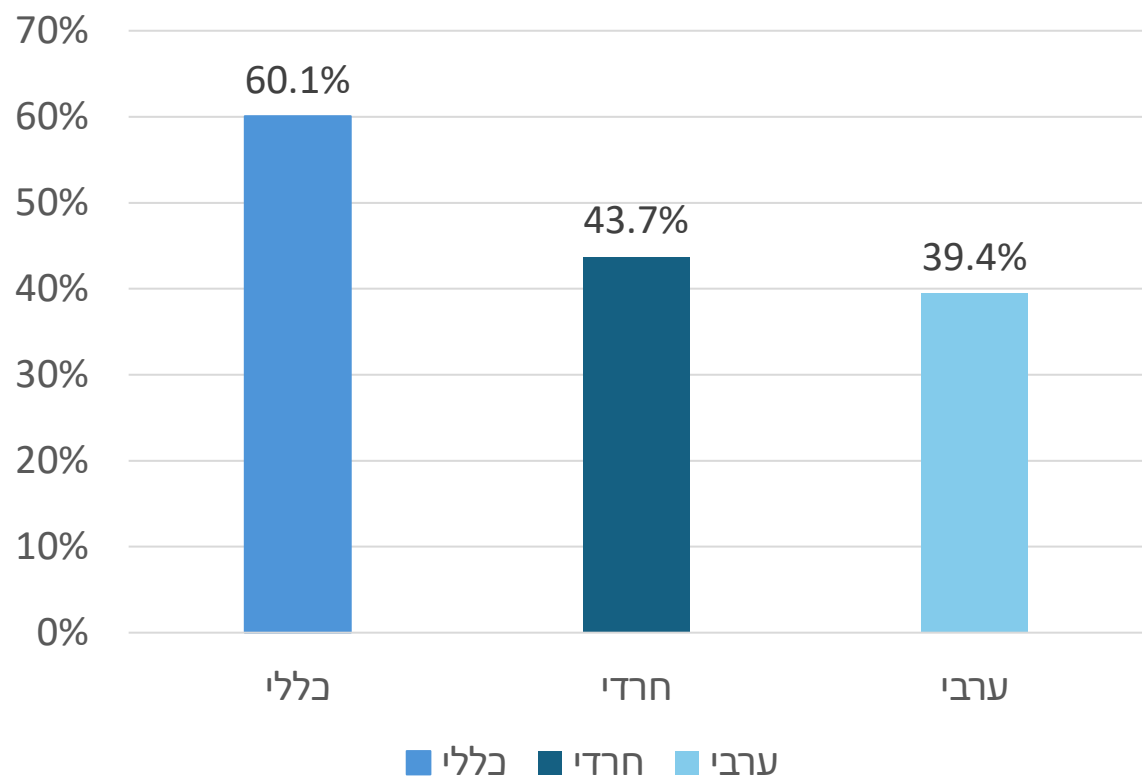


תקנון למיין וגיל אוכלוסיית התקן- שנת 2021



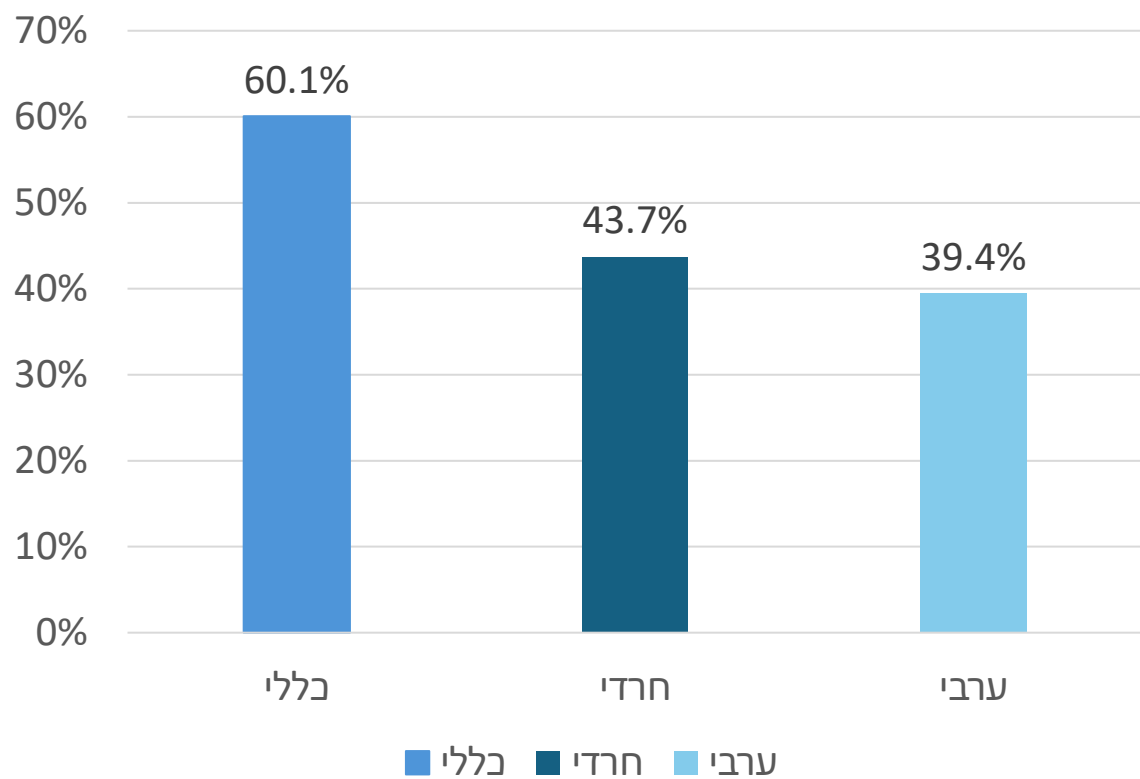
# שיעור הנשים בגילאים 25-54 אשר ביצעו בדיקות סיקור לסרטן צוואר הרחם ב- 3 השנים האחרונות

שיעורים לשנת 2022

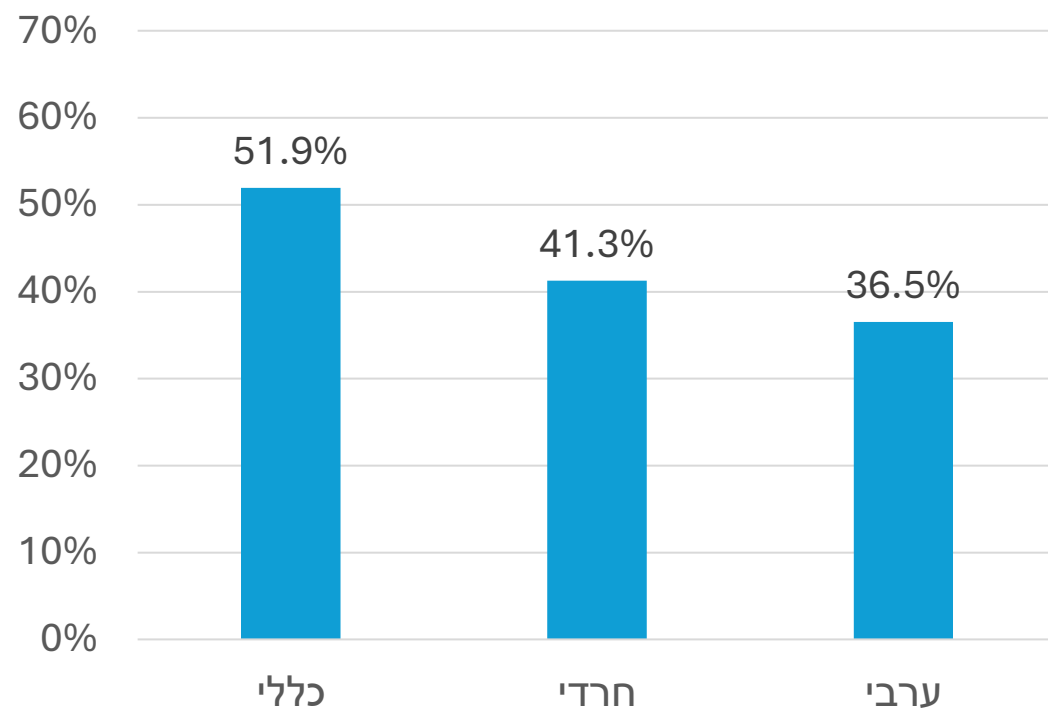


# שיעור הנשים בגילאים 25-54 אשר ביצעו בדיקות סיקור לסרטן צוואר הרחם ב- 3 השנים האחרונות

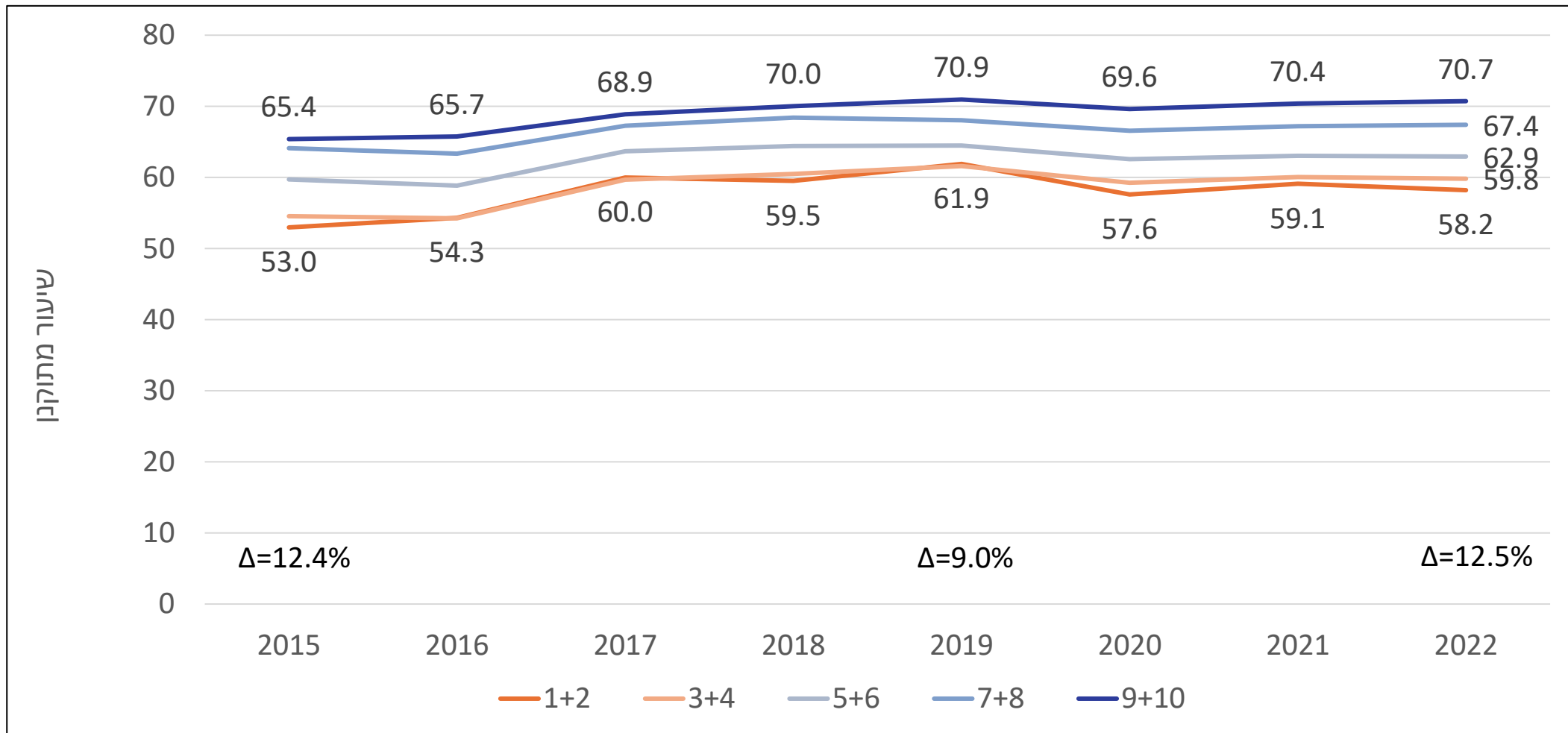
שיעורים לשנת 2022



שנבה 1-3



# שיעור הביצוע של בדיקה לגילוי מוקדם של סרטן המעי הגס בקרב בני 50-74 לפי מצב חברתי-כלכלי

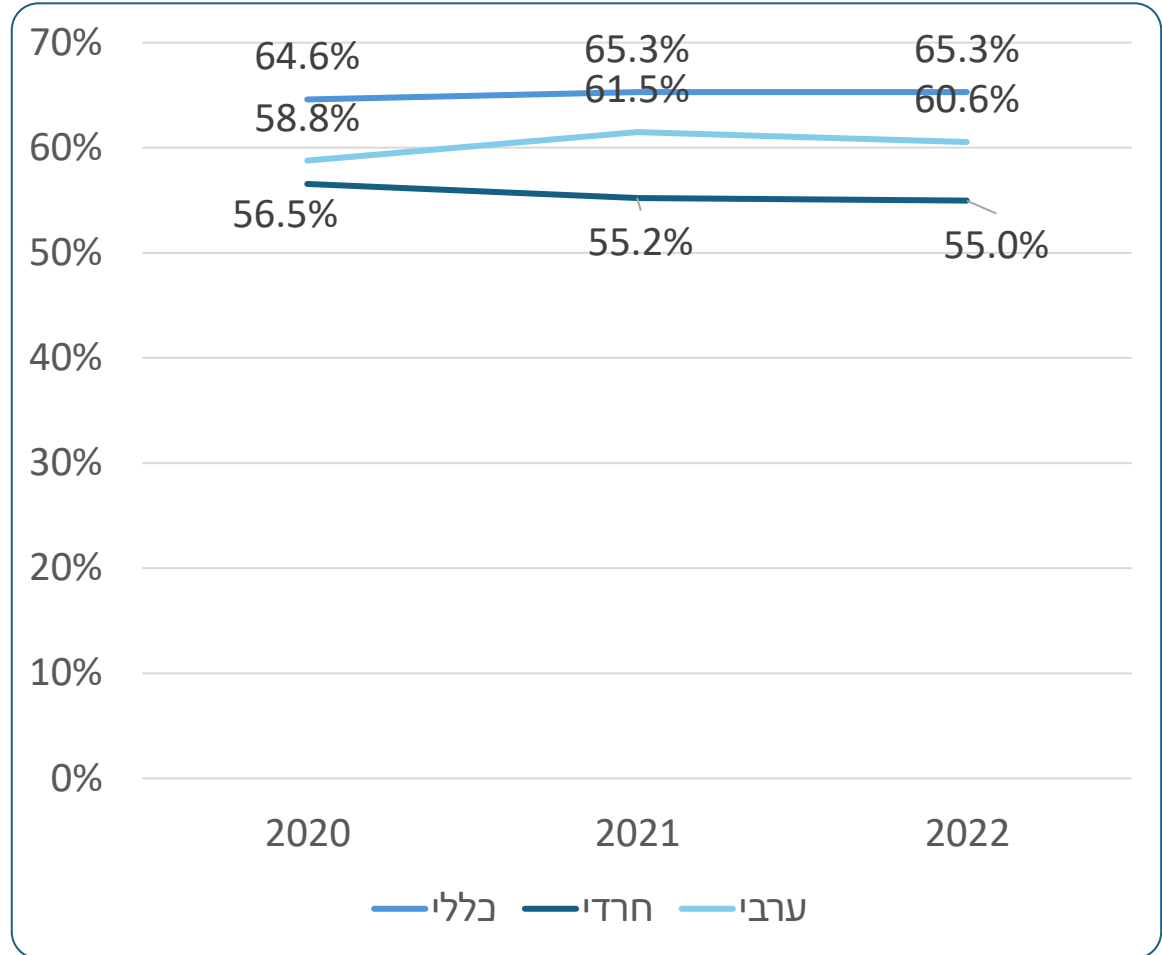
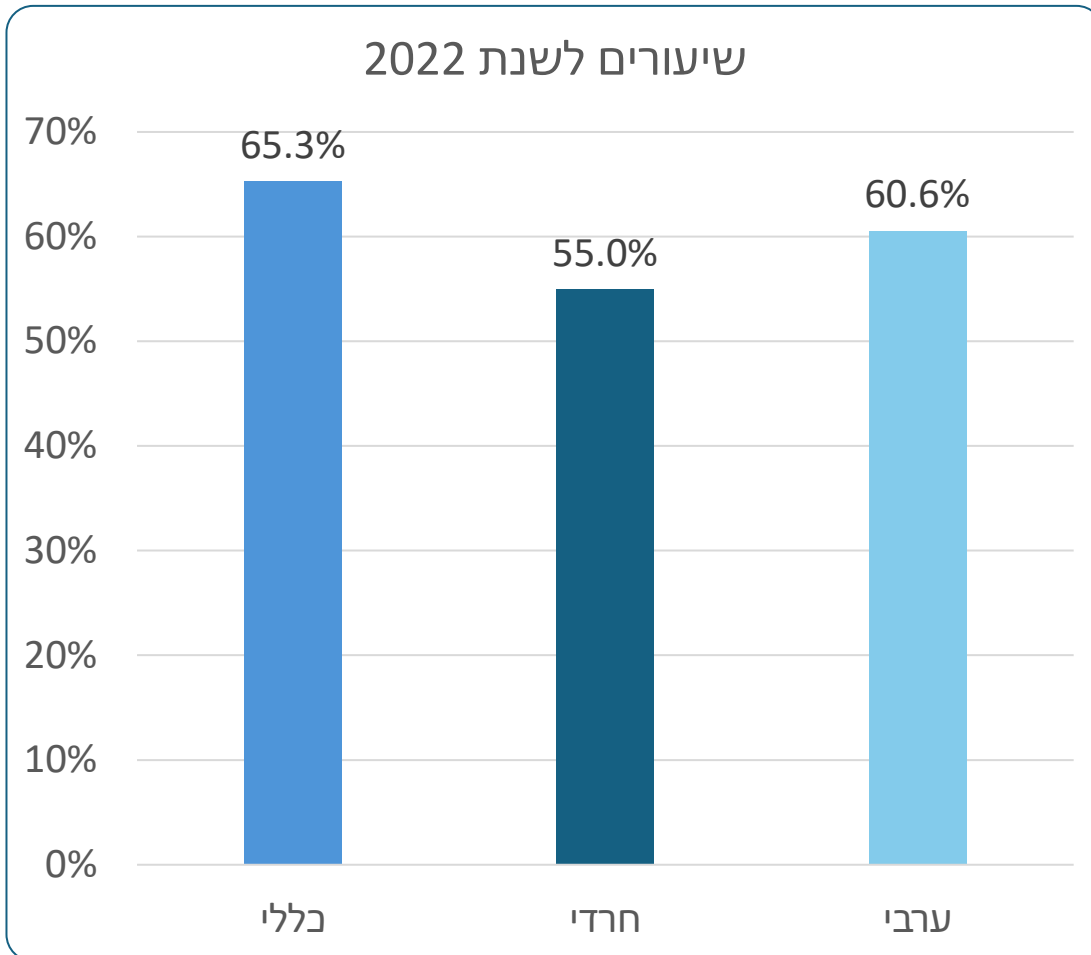




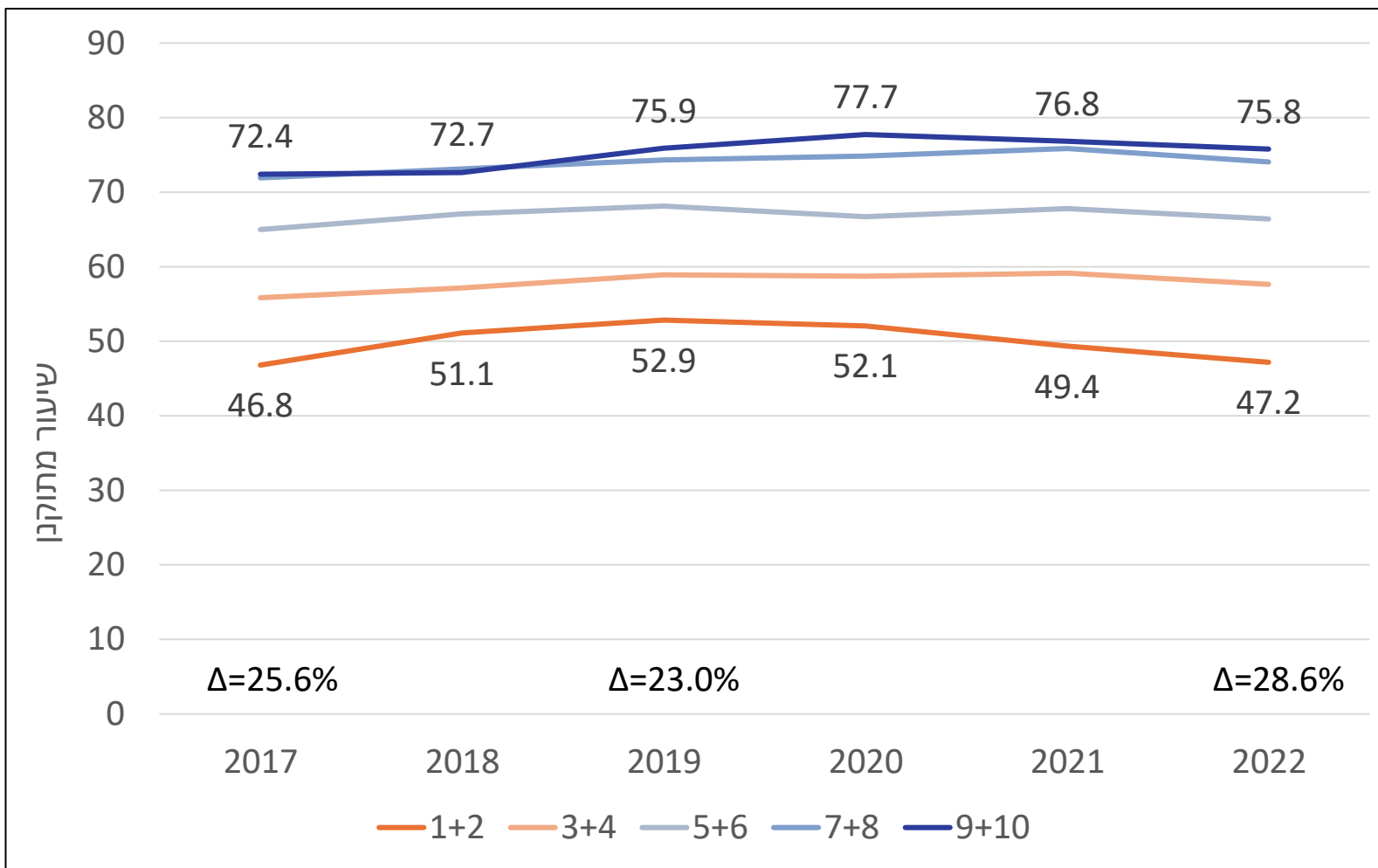
# שיעור הביצוע של בדיקה לגילוי מוקדם של סרטן המעי הגס בקרב בני 50-74

## לפי קבוצת אוכלוסיה

שיעורים לשנת 2022



# שיעור המבוטחים בעלי בדיקת דם סמוי חיובית, אשר עברו בדיקת קולונוסקופיה תוך 180 ימים מיום ביצוע בדיקת הדם הסמוי לפי מצב חברתי-כלכלי

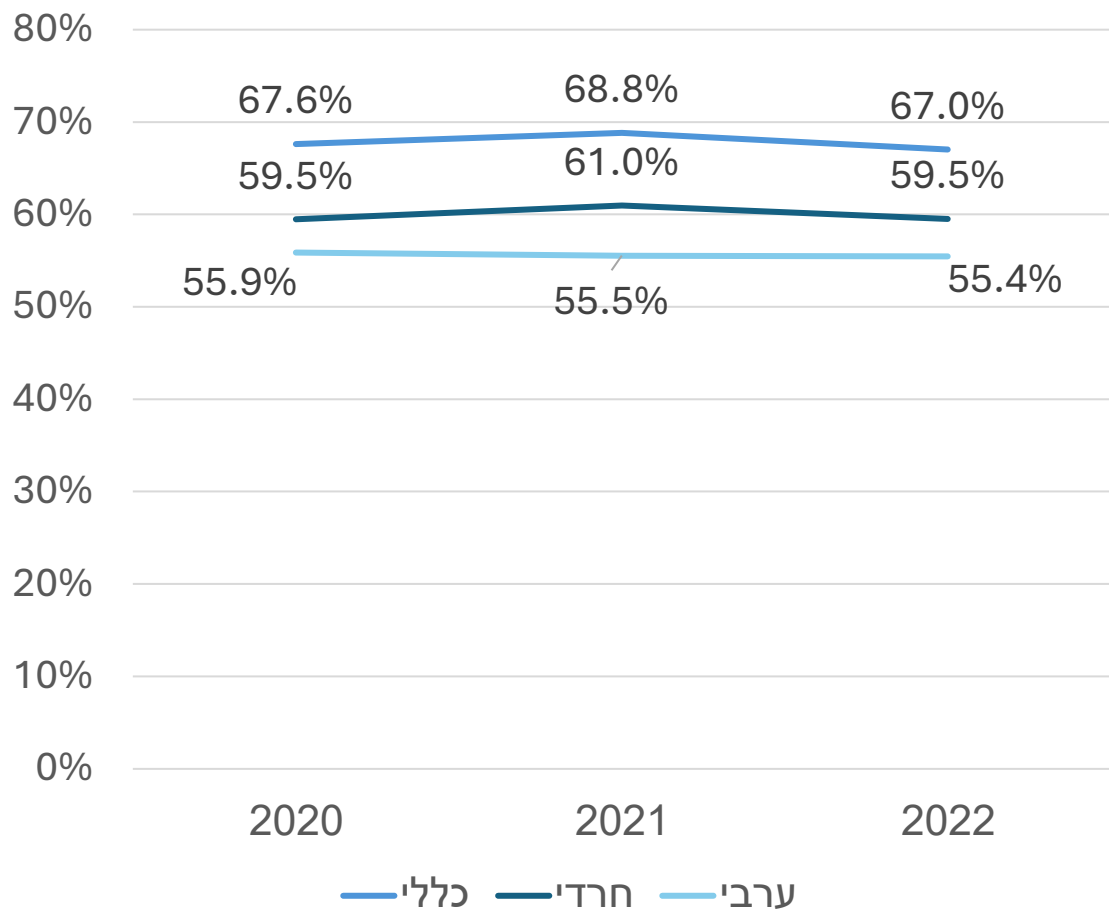
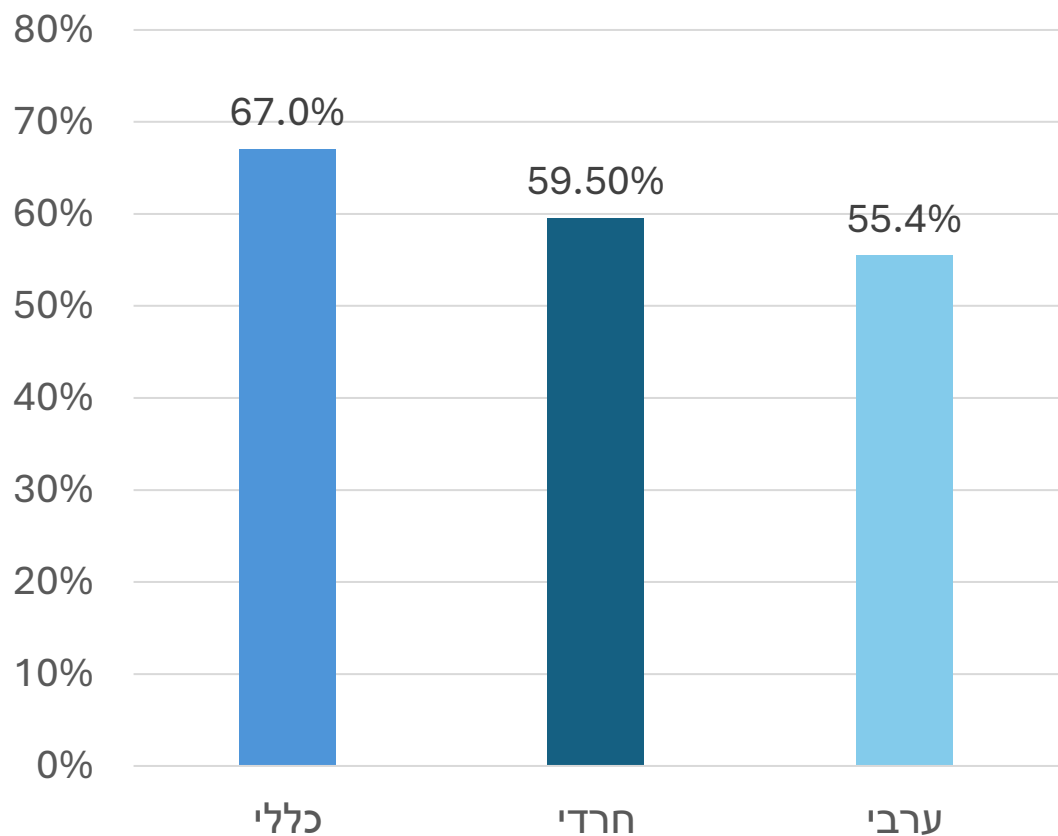


תקנון למין וגיל אוכלוסיית התקן- שנת 2021



# שיעור המבוטחים בעלי בדיקת דם סמוי חיובית, אשר עברו בדיקת קולונוסקופיה תוך 180 ימים מיום ביצוע בדיקת הדם הסמוי

שיעורים לשנת 2022



בריאות הנפש

שימוש באנטיביוטיקה

קידום בריאות

סוכרת

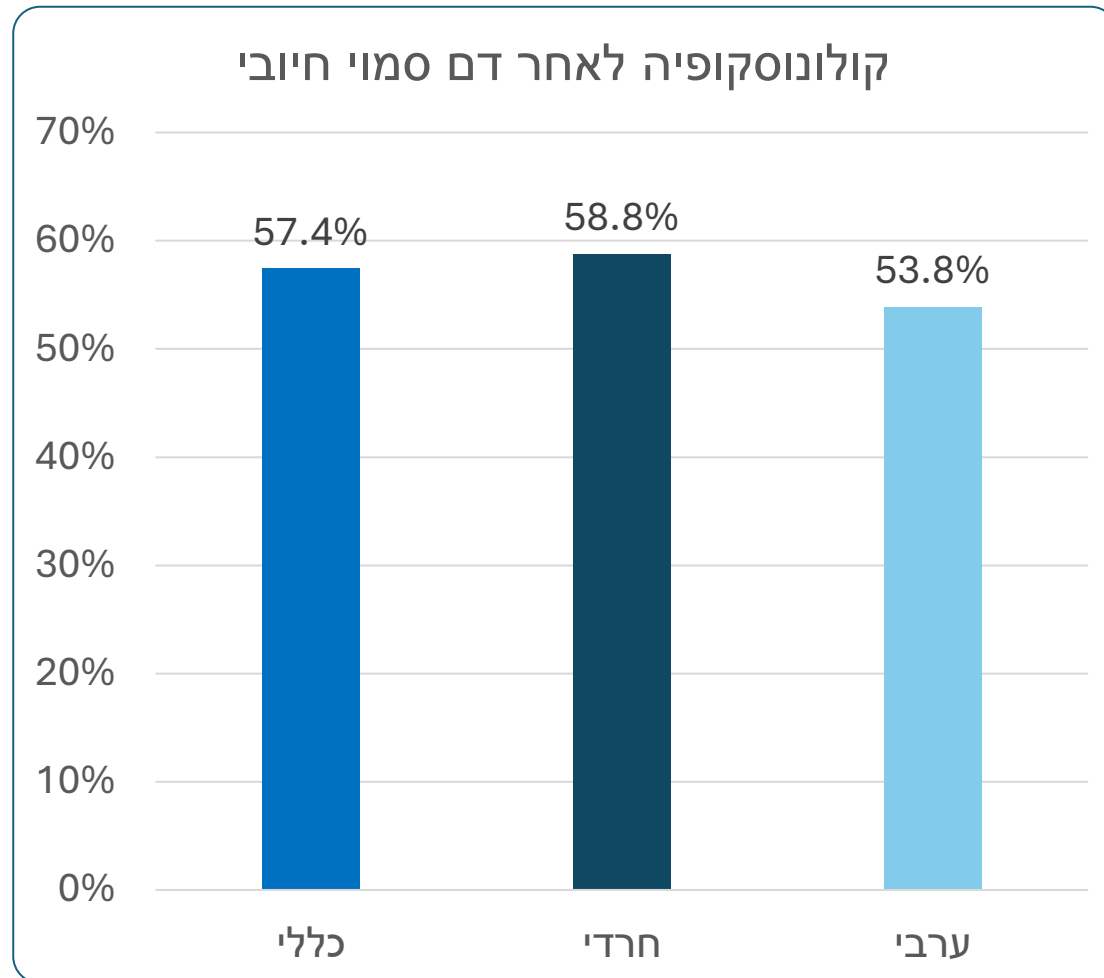
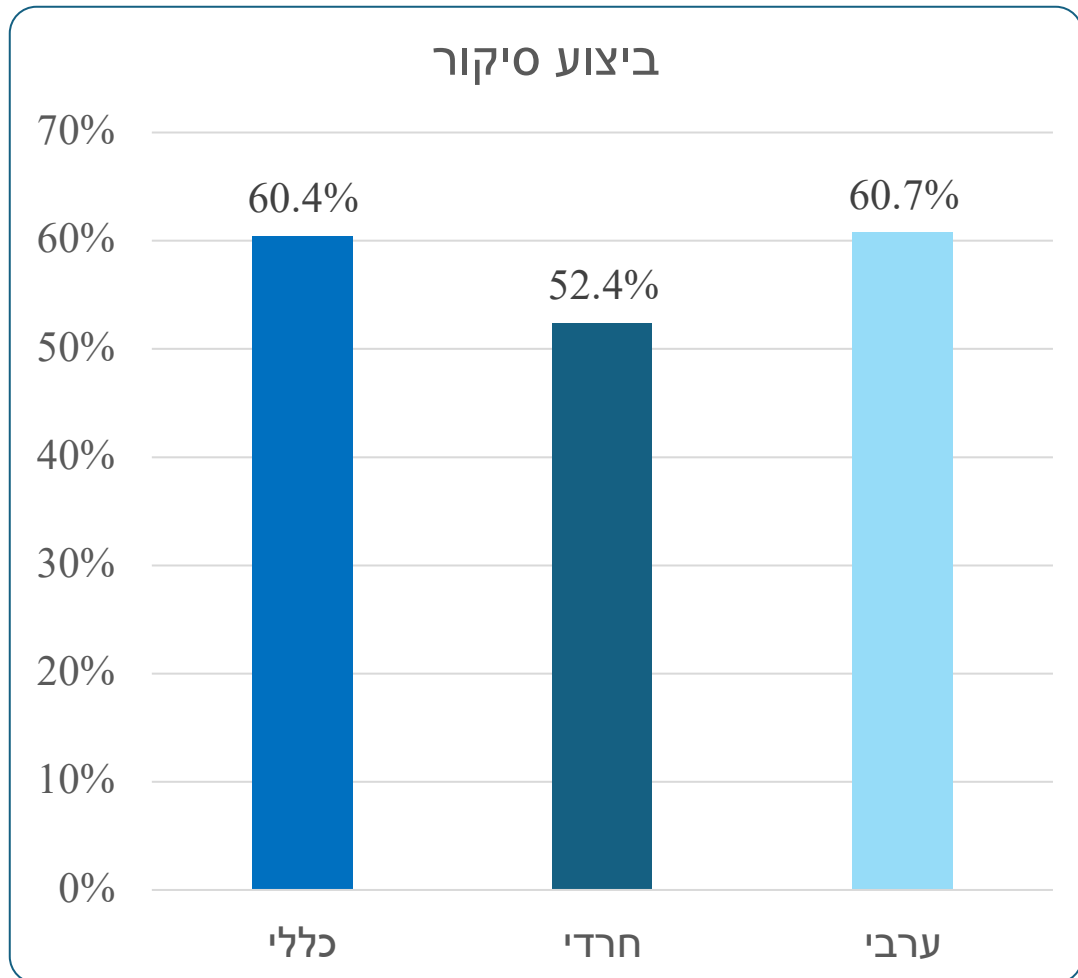
סיקור לסרטן

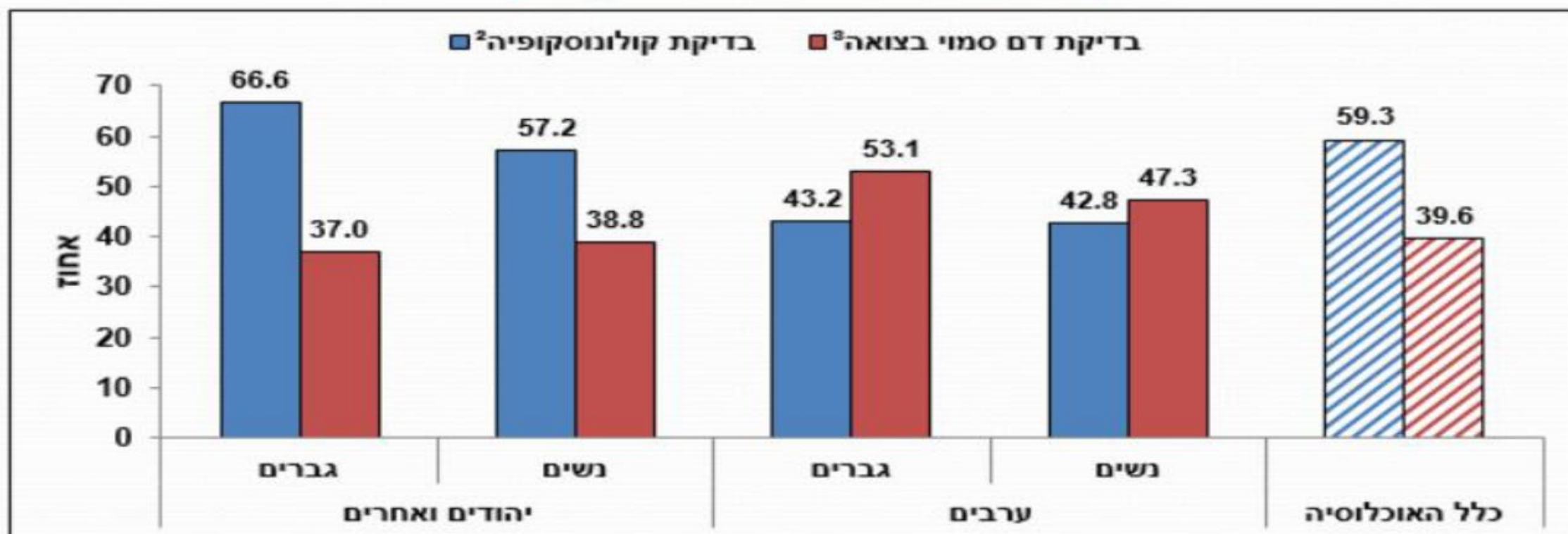


# שכבה חברתית כלכלית נמוכה (1-3):

## גילוי מוקדם של סרטן המעי הגס וביצוע קולונוסקופיה לאחר דם סמוי חיובי

שנת 2022





1 לפי המלצות ההסתדרות הרפואית בישראל ואיגוד רופאי המשפחה בישראל (שנת 2013)  
 2 מרואיינים בגילאי 50+: אי פעם  
 3 מרואיינים בגילאי 50-74: בשנה שקדמה לסקר

# שינוי אבסולוטי במדדים חיוביים



מבוסס על נתונים מתוקנים לגיל

23.85%	-0.75%	0.77%	4.61%	גולן
18.40%	0.39%	0.77%	0.14%	צפת
15.33%	1.18%	0.18%	0.27%	נורת
15.98%	-0.78%	1.67%	1.79%	עכו
24.05%	0.44%	1.07%	2.08%	נצרת
33.13%	0.45%	-0.49%	2.63%	יזרעאל
2.99%	0.48%	-0.21%	-0.31%	חיפה
6.50%	-0.27%	0.31%	0.30%	חדרה
7.96%	-0.27%	-0.67%	-0.90%	פתח תקוה
0.38%	-0.92%	0.62%	-0.58%	השרון
-4.61%	-0.15%	0.10%	-0.56%	תל אביב
4.15%	0.23%	0.82%	-0.31%	רמת גן
-5.66%	1.19%	-1.28%	0.35%	חולון
10.21%	0.15%	0.29%	-2.03%	רמלה
7.62%	0.07%	-0.27%	-1.33%	רחובות
-9.17%	-0.86%	2.44%	-0.50%	ירושלים
-0.82%	-0.20%	0.55%	-0.35%	יהודה ושומרון
11.49%	-0.29%	-0.19%	-0.69%	אשקלון
20.11%	0.13%	-1.28%	-0.66%	באר שבע
5.58%	-0.09%	0.28%	-0.23%	שינוי בשיעור ארצי מתוקן

מפגשים טיפוליים לאחר אשפוז פסיכיאטרי ממושך  
 בדיקת סקר לגילוי מוקדם של סרטן המעי הגס  
 ביצוע בדיקת סקר לגילוי סרטן צוואר הרחם  
 ביצוע ממוגרפיה

התכנית הלאומית למדדי איכות לרפואת הקהילה בישראל  
 National Program for Quality Indicators in Community Healthcare  
 المشروع الوطني لمؤشرات الجودة الطبية للصحة الجماهيرية في اسرائيل



# שינוי אבסולוטי במדדים שליליים



מבוסס על נתונים מתוקננים לגיל

81.19	48.69	1.30%	0.20%	-1.00%	-2.80%	-1.90%	0.60%	-0.30%	1.60%	-1.20%	-0.70%	0.30%	0.50%	גולן
61.00	31.71	-1.10%	0.30%	-1.80%	-2.70%	-1.00%	0.30%	0.30%	-0.70%	0.40%	0.40%	0.30%	0.40%	צפת
85.45	65.00	0.20%	0.30%	-1.60%	-2.40%	-1.20%	0.70%	0.40%	0.70%	2.80%	1.60%	0.60%	0.40%	כנרת
62.72	48.79	-0.40%	0.20%	-1.10%	-1.70%	-1.40%	0.20%	0.40%	1.50%	0.20%	1.50%	0.30%	0.20%	עכו
54.62	38.83	-0.30%	0.40%	-1.10%	-1.70%	-1.10%	-0.30%	0.10%	1.00%	1.40%	2.50%	0.30%	0.20%	נצרת
74.54	50.88	-0.30%	0.30%	-1.40%	-1.90%	-0.90%	0.30%	0.10%	0.90%	1.60%	1.70%	0.60%	0.40%	יזרעאל
100.05	55.54	-0.40%	0.30%	-0.80%	-1.30%	-1.00%	0.30%	0.20%	0.10%	0.50%	0.10%	0.20%	0.30%	חיפה
71.55	54.26	-0.50%	0.60%	-1.90%	-1.20%	-1.10%	0.30%	0.60%	1.60%	1.20%	0.10%	0.10%	0.30%	חדרה
106.63	67.67	-0.40%	0.40%	-1.80%	-1.20%	-1.10%	0.60%	0.40%	0.70%	0.40%	0.70%	0.10%	0.10%	פתח תקווה
99.99	77.39	-0.60%	0.50%	-1.60%	-1.70%	-0.90%	0.70%	0.60%	1.90%	-0.40%	1.10%	0.20%	0.40%	השרון
121.90	77.10	-0.60%	0.40%	-1.30%	-1.20%	-0.60%	0.40%	0.30%	1.00%	0.30%	0.50%	-0.40%	-0.30%	תל אביב
40.23	43.71	-0.20%	0.30%	-1.50%	-1.30%	-0.30%	0.60%	0.40%	0.30%	0.20%	0.50%	-0.10%	0.20%	רמת גן
133.34	74.09	-0.20%	0.50%	-1.60%	-1.40%	-0.50%	0.40%	0.40%	1.20%	1.00%	-1.20%	-0.20%	0.30%	חולון
99.34	65.83	-0.20%	0.40%	-1.30%	-1.70%	-0.70%	0.30%	0.50%	1.80%	1.20%	0.40%	0.00%	-0.10%	רמלה
135.30	72.77	0.00%	0.40%	-1.40%	-1.60%	-1.10%	0.20%	0.10%	0.30%	0.00%	0.80%	-0.20%	-0.10%	רחובות
39.31	50.90	-0.30%	0.30%	-0.90%	-0.90%	-0.70%	0.40%	0.10%	0.20%	0.30%	0.60%	0.10%	0.20%	ירושלים
29.03	54.49	-0.50%	0.30%	-1.90%	-2.50%	-0.70%	0.50%	0.20%	1.00%	0.60%	-0.20%	-0.10%	0.00%	יהודה ושומרון
87.56	40.13	-0.40%	0.30%	-0.80%	-1.50%	-0.80%	-0.10%	0.30%	0.60%	-0.70%	0.50%	0.00%	-0.10%	אשקלון
75.59	48.70	-0.40%	0.40%	-1.40%	-1.30%	-1.40%	0.40%	0.30%	0.70%	0.90%	1.00%	0.20%	0.20%	באר שבע
76.30	57.61	-0.30%	0.40%	-1.30%	-1.40%	-0.90%	0.40%	0.30%	0.80%	0.40%	0.70%	0.10%	0.20%	שינוי בשיעור ארצי מתוקן

שימוש בתרופות אנטיביוטיות בקרב מבוגרים  
שימוש בתרופות אנטיביוטיות בקרב ילדים

פגיעה בלייטית בחולי סוכרת  
הימצאות HbA1c בחולי סוכרת

שיעור חוסר איזון HbA1c בחולי סוכרת  
השמנת יתר בקרב בנות 65-84

השמנת יתר בקרב בני 65-84  
השמנת יתר בקרב בנות 20-64

השמנת יתר בקרב בני 20-64  
השמנת יתר בקרב בנות 14-15

השמנת יתר בקרב בני 14-15  
השמנת יתר בקרב ילדים שמלאו להם 7 שנים

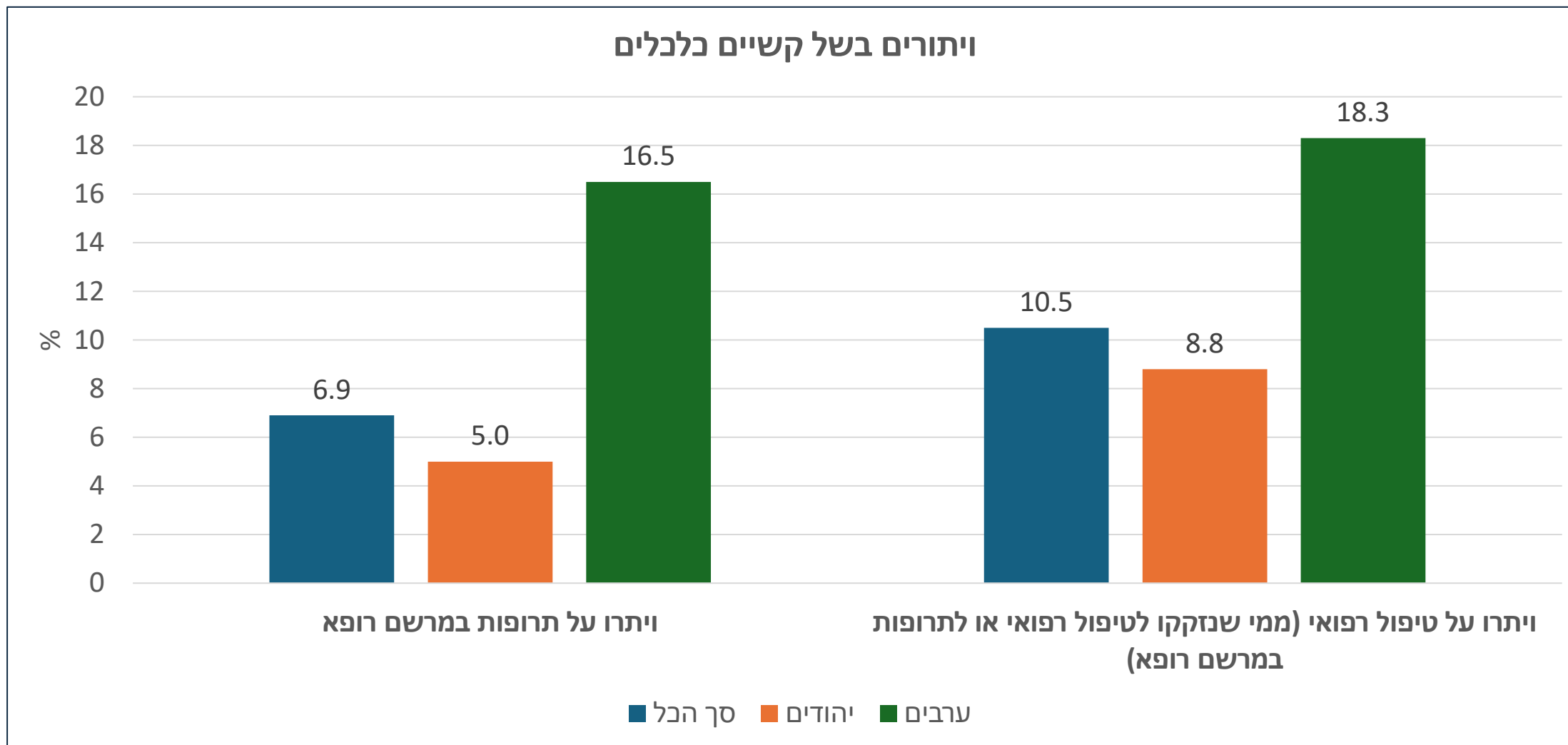


התכנית הלאומית למדדי איכות לרפואת הקהילה בישראל  
National Program for Quality Indicators in Community Healthcare  
المشروع الوطني لمؤشرات الجودة الطبية للصحة الجماهيرية في إسرائيل

# סיכום: פערים בבריאות

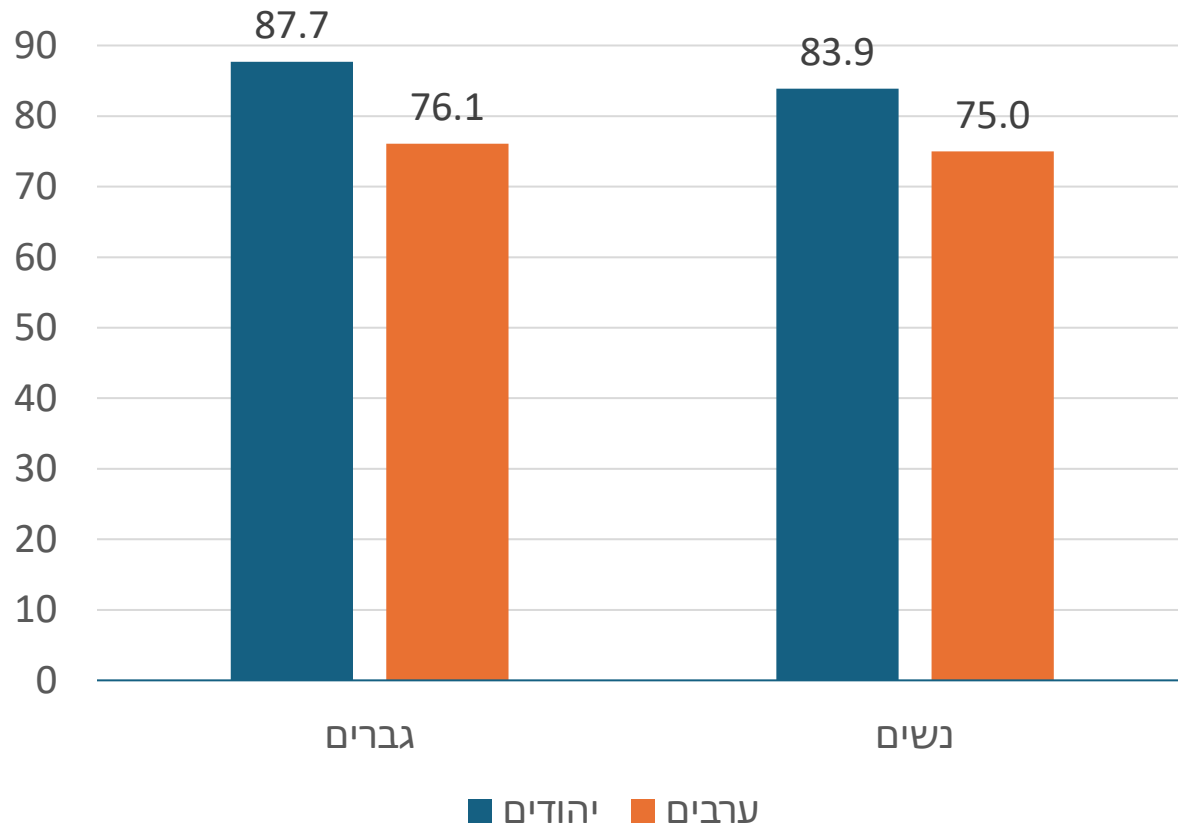


# ויתורים בתחום הבריאות

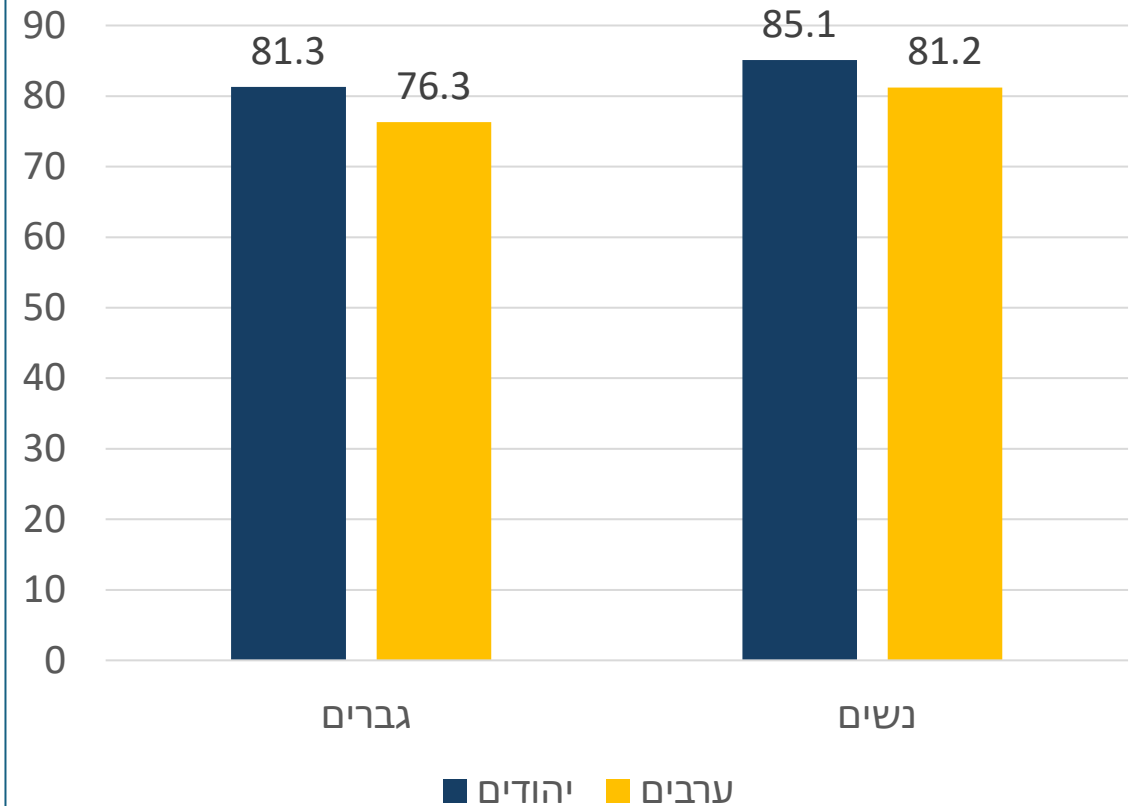


# פערים בבריאות לפי קבוצת אוכלוסיה

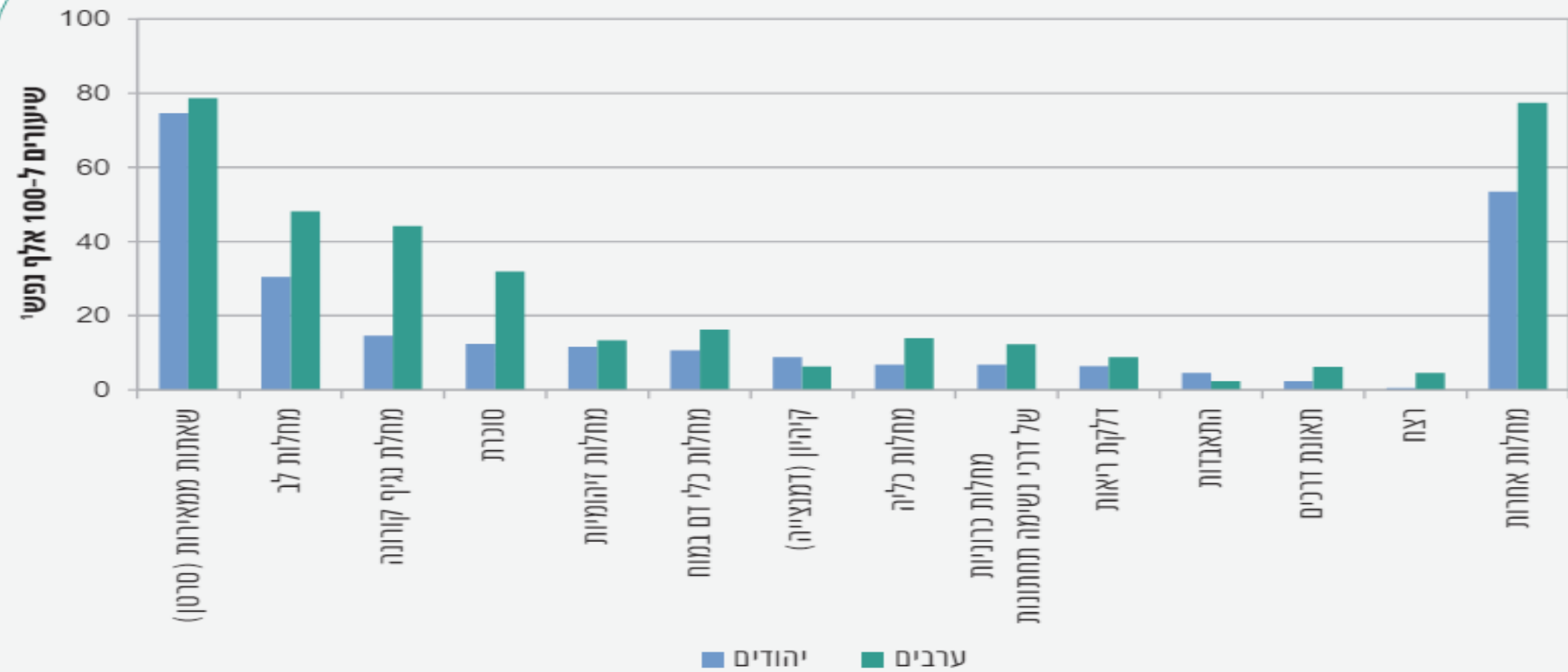
מעריכים כי מצב בריאותם טוב או טוב מאד



תוחלת חיים בלידה, 2021

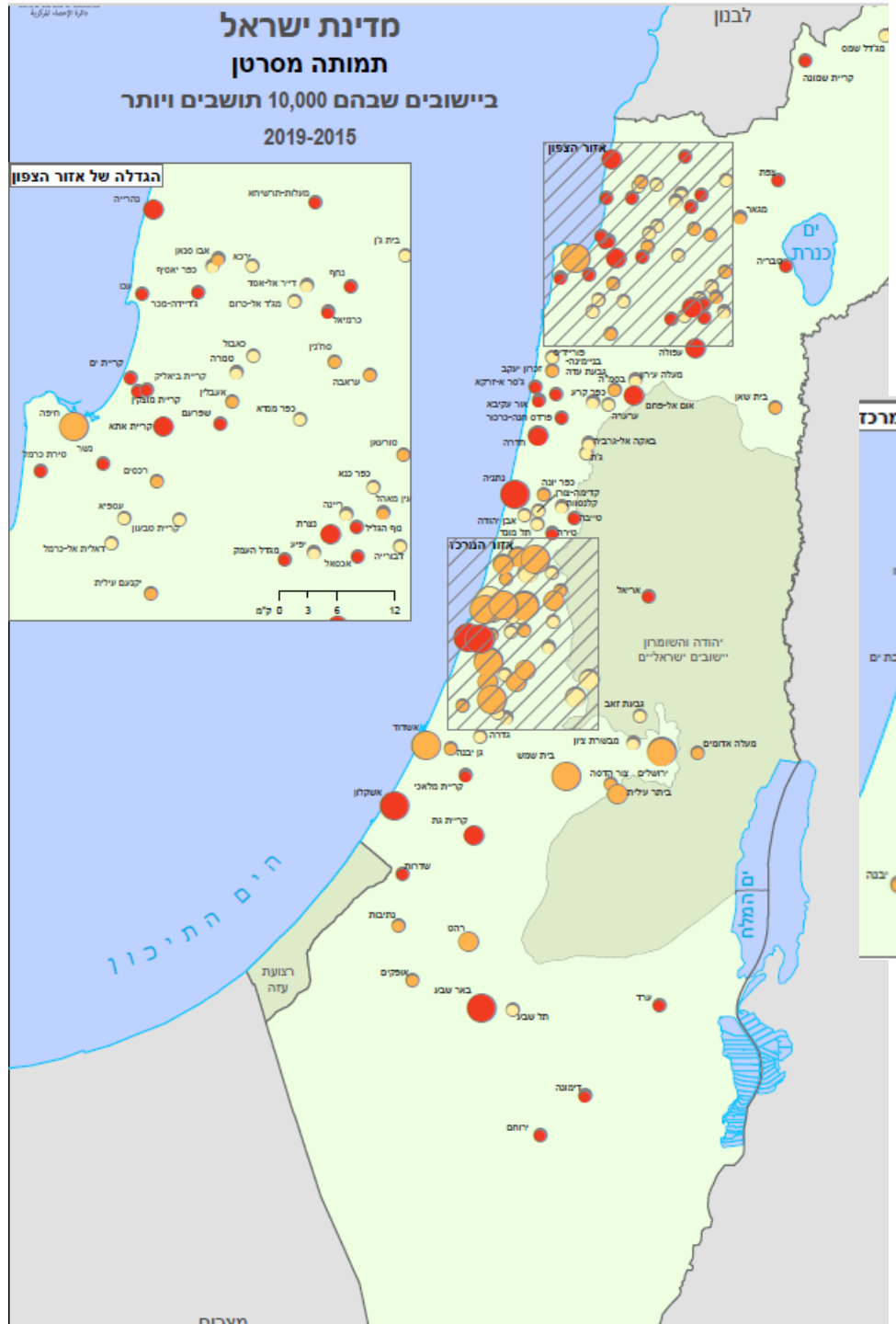
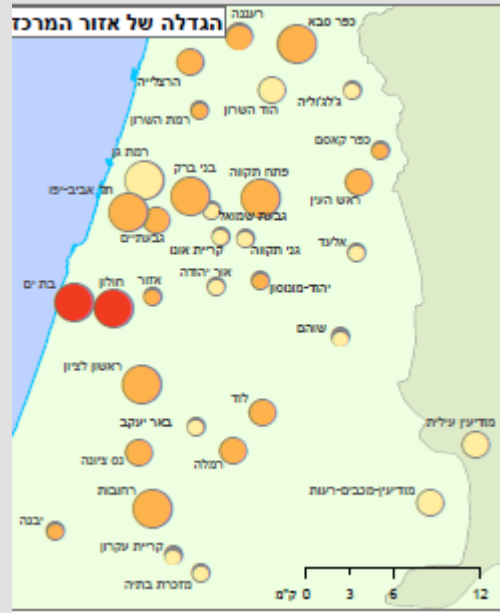
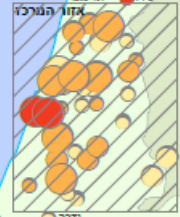
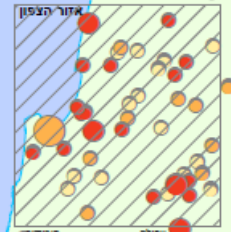
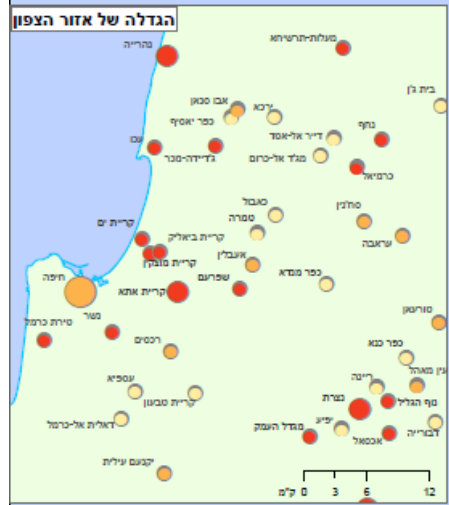


תמותה, לפי סיבות מוות נבחרות וקבוצת אוכלוסייה, 2020

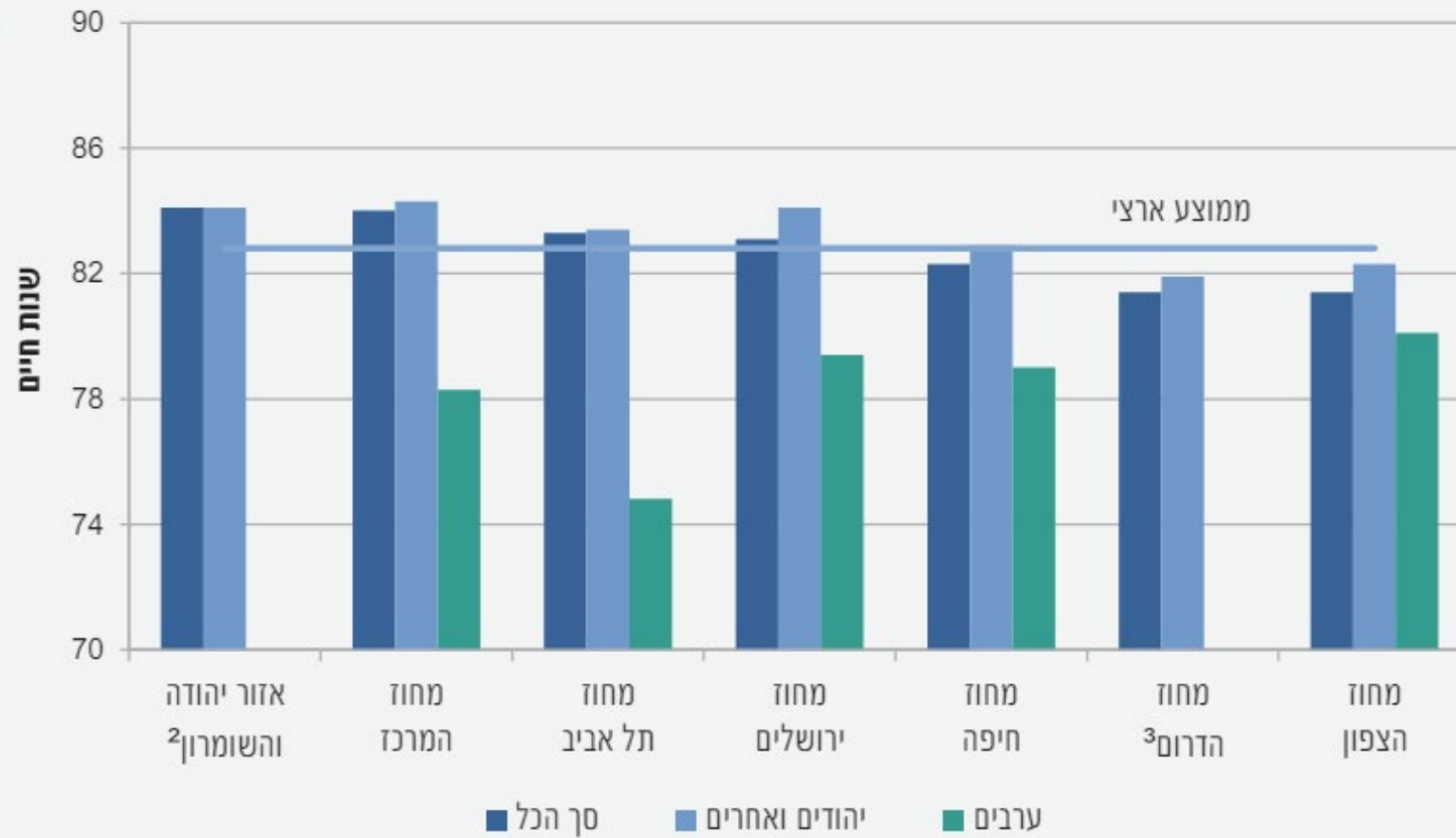


1 שיעורים מתוקננים לגיל לפי אוכלוסיית תקן העולם של ארגון הבריאות העולמי (WHO).

# מדינת ישראל תמותה מסרטן ביישובים שבהם 10,000 תושבים ויותר 2019-2015



תוחלת חיים<sup>1</sup> לפי מחוז וקבוצת אוכלוסייה,  
2021-2019 (ממוצע)



1 תוחלות החיים לתרשים זה מחושבות בשיטת Chiang.

2 יישובים ישראליים.

3 הנתונים על ערבים בדרום אינם ניתנים לפרסום.



# סיכום

- שנת 2022 התאפיינה בהמשך הרחבת פערים לפי מצב חברתי כלכלי בעיקר בהשמנה סוכרת וביצוע ממוגרפיה.
- פערים לפי מצב חברתי כלכלי בולטים יותר מאשר פערים על רקע של קבוצת אוכלוסיה.
- שיעורים נמוכים במיוחד של סיקור לסרטן שד וסרטן המעי הגס קיימים בחברה החרדית.
- ניתוח לפי קבוצת אוכלוסיה מדגים שפערים בין אוכלוסיה ערבית לאוכלוסיה הכללית בסיקור לסרטן השד וסרטן המעי הגס נובע בעיקר ממצב חברתי כלכלי.
- יחד עם זאת ביצוע קולונוסקופיה לאחר בדיקת דם סמוי חיובית נמוך במיוחד בערבים
- שימוש באנטיביוטיקה: גבוה במיוחד בחברה הערבית בעיקר בצפון. נמוך באופן מפתיע בחברה החרדית.
- רצף טיפול במחלות נפש: אין מדרג ברור. נמוך מאד בחברה החרדית.

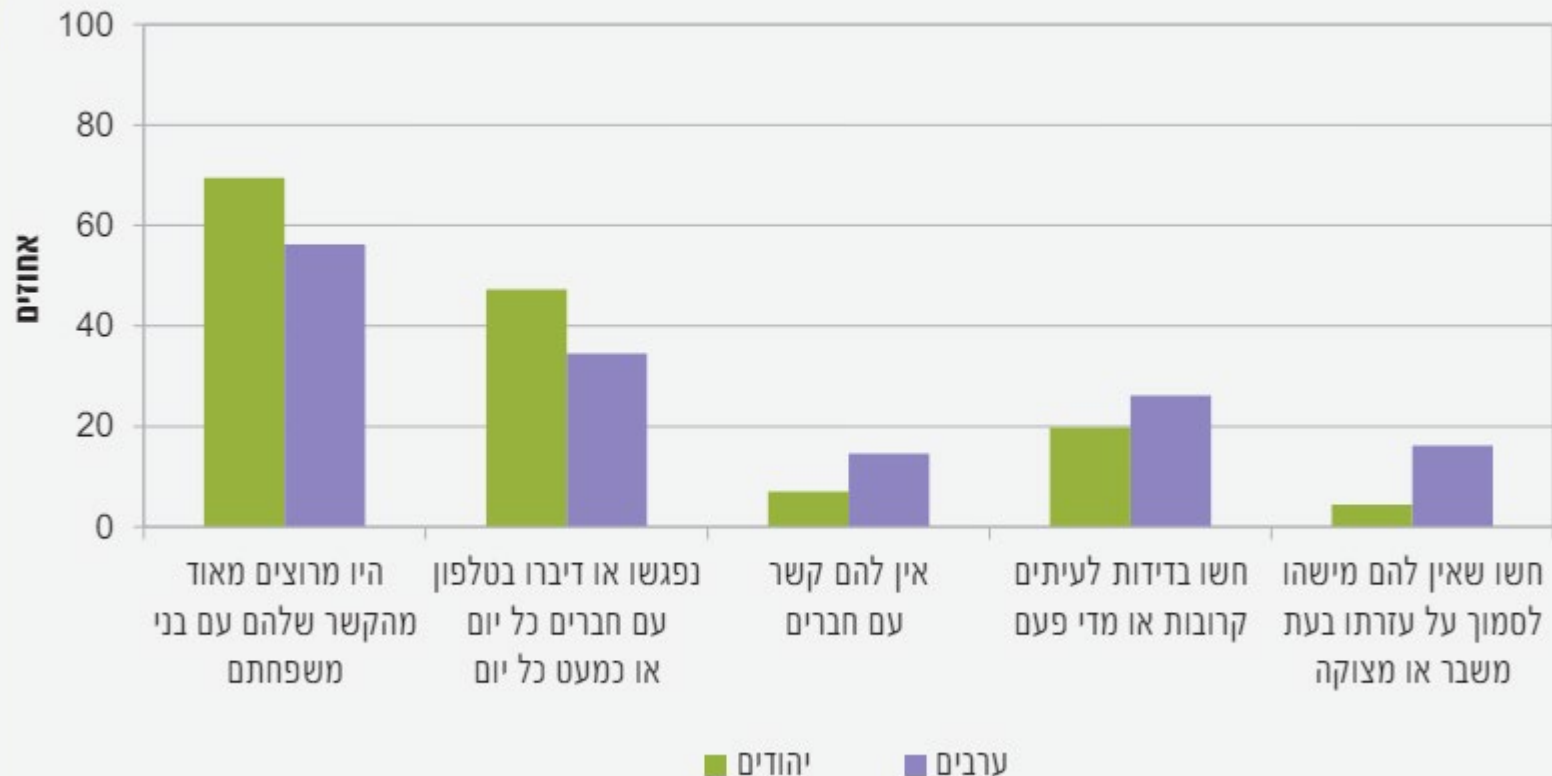
# סיכום

- פערים בבריאות נובעים ממגוון גורמים, אשר חלק ניכר מהם קשור לגורמים סוציאליים (social determinants of health).

## Social Determinants of Health



תרשים 2' בני 20 ומעלה, לפי קשרים חברתיים ותחושת בדידות  
ולפי קבוצת אוכלוסייה, 2021



מעקב אחרי מדדי התכנית הלאומית והארת פערים לפי מצב  
חברתי כלכלי, פיזור גאוגרפי, וקבוצת אוכלוסיה עשוי לסייע  
במיקוד פעולות לשיפור איכות הטיפול וצמצום פערים.



# הכרה ותודות

מגמת השיפור באיכות היא פרי עבודה מאומצת וממוקדת  
המושקעת ע"י הצוותים בקופות בפעילותם בקהילה:  
רופאים, אחיות, אנשי מנהל

שלמי תודה לחברי המנהלת וצוותי האיכות בקופות:

# שרותי בריאות כללית

- פרופ' ארנון כהן - נושא אחריות עבור פעילות הקופה בתכנית הלאומית, מנהל מחלקת מדידת איכות ומחקר, חטיבת הקהילה
- גב' תמרה קורמן - מנתחת מערכות מחלקת דאטה, אגף מחשוב
- גב' אלישבע לוי – תכניתנית במחלקת דאטה, אגף דיגיטל ודאטה, חטיבת מערכות מידע ודיגיטל
- ד"ר דורון קומנשטר - אפידמיולוג, מחלקת מדידת איכות ומחקר, חטיבת הקהילה
- גב' טניה בקנשטיין - רכזת מדידת איכות, מחלקת מדידת איכות ומחקר, אגף מדיניות בריאות, חטיבת הקהילה
- גב' אורלי צור - מנהלת המחלקה לאיכות ובטיחות המטופל אגף הסיעוד, חטיבת הקהילה
- גב' מיטל גולדרינג - ראש צוות קהילה, אגף דיגיטל ודאטה, חטיבת מערכות מידע ודיגיטל
- מר יואב שור – ראש תחום BI ואנליטיקה, אגף דיגיטל ודאטה, חטיבת מערכות מידע ודיגיטל
- מר ניר שחר – מנהל מחלקת דאטה, אגף דיגיטל ודאטה, חטיבת מערכות מידע ודיגיטל
- ד"ר שלומית ירון - סגנית ראש אגף רפואה, חטיבת הקהילה
- גב' רות ברוך – ראש אגף האחיות, חטיבת הקהילה
- ד"ר דורון נצר – ראש אגף הרפואה, חטיבת הקהילה

# מכבי שרותי בריאות

- ד"ר ערן רוטמן – משנה למנכ"ל לענייני בריאות וראש חטיבת הבריאות
- גב' עדנה בר רצון - מנהלת מחלקת ניהול איכות, חטיבת הבריאות
- ד"ר תמר ריטה – סגנית מנהלת מחלקה ומנהלת רפואית ( לשעבר ) \* , מחלקת ניהול איכות, חטיבת הבריאות
- גב' נסיה גורדון - ממונה תחום מדידה, מומחית יישום מערכות מדידה ( לשעבר ) \* , המחלקה לניהול איכות, חטיבת הבריאות
- מר בני בראונשטיין - מנהל פרויקטים, דאטה ואנליטיקה, חטיבת הטכנולוגיות
- מר רוני ריאחי - מנתח מערכות (לשעבר) \* , דאטה ואנליטיקה, חטיבת הטכנולוגיות
- מר רם מסיקה - מנתח מערכות, דאטה ואנליטיקה, חטיבת הטכנולוגיות
- מר יוסי אלימלך - רש"צ ניתוח מערכות, דאטה ואנליטיקה, חטיבת הטכנולוגיות

\* לשעבר = עברה לתפקיד אחר

# קופת חולים מאוחדת

- ד"ר דב אלבווקרק - סמנכ"ל רפואה, חטיבת רפואה
- ד"ר אפרת ווקסלר - לראש אגף רפואה ראשונית, אגף רפואה ראשונית, חטיבת רפואה
- ד"ר חנוך ברקת - מנהל המחלקת לאיכות קלינית, מערך האיכות והבטיחות, חטיבת רפואה
- ד"ר מורשד פרחאת - ראש מערך איכות ובטיחות, חטיבת רפואה
- ד"ר יהודית קלינמן - ראש מערך איכות ובטיחות, חטיבת רפואה
- ד"ר אביטל ווייס - מנהלת תחום רפואת משפחה, מוקדים ואשפוז יום, אגף רפואה ראשונית, חטיבת רפואה
- יהודית צמיר - מנהלת המחלקה להערכת איכות רפואית, אגף רפואה ראשונית, חטיבת רפואה
- רות אליעזר - מנהלת מחלקת BI, אגף טכנולוגיות מידע, חטיבת תפעול
- חן פלג - מנתחת מערכות רפואיות, מחלקת BI, אגף טכנולוגיות מידע, חטיבת תפעול
- עינת אורון – מנהלת מחלקת קידום בריאות, אגף הסיעוד וניהול אוכלוסיות, חטיבת רפואה
- קטיה דידיק – מנהלת המחלקה לרפואה ראשונית, אגף הסיעוד וניהול אוכלוסיות, חטיבת רפואה
- איציק ששונב – מרכז תחום מערכות מידע ולוגיסטיקה – אגף הסיעוד וניהול אוכלוסיות, חטיבת רפואה
- הגר וקסלר – אחות ראשית, מנהלת אגף הסיעוד וניהול אוכלוסיות, חטיבת רפואה
- קרן זמיר - רכזת תחום צמצום פערים. עובדת סוציאלית ראשית

# לאומית שירותי בריאות

- ד"ר ערן מץ - מנהל מחלקת רפואה בקהילה
- גב' רבקי הורוביץ - מנתחת מערכות צוות BI
- גב' נעמה היימן בריסק - מפתחת צוות BI
- גב' נירית פרץ - ראש צוות בינה עסקית
- ד"ר דורון דושניצקי - מנהל מחלקת פיתוח מערכות רפואיות
- פרופ' שלמה וינקר - ראש חטיבת הרפואה

# משקיפים חברי ועדת ההיגוי

- פרופ' ליטל קינן-בוקר - מנהלת המרכז הלאומי לבקרת מחלות, משרד הבריאות
- ד"ר אסי סיקורל - נציג המועצה הלאומית לבריאות הקהילה
- ד"ר יעל גילרמן - נציגת איגוד רופאי המשפחה
- גב' אתי פרץ – נציגת הציבור

# המכון הלאומי לחקר שירותי בריאות ומדיניות בריאות

• פרופ' חיים ביטרמן

• פרופ' נחמן אש

• גב' זיוה ליטבק

• ד"ר נועה טריקי

• גב' ביאנקה דקל

• גב' ליאור מרוז



# פוינטס מיפוי עסקי

יפית בן חיים

בת אל כספי



# מנהלת וצוות תכנית המדדים

פרופ' רונית קלדרון-מרגלית

ד"ר מיכל קריגר

גב' אביטל יונרמן

ד"ר אלה עין מור

ד"ר שולי ברמלי-גרינברג

גב' טלי שפירא

פרופ' אריה בן-יהודה

ד"ר אהוד הורביץ

מר הרווי שר

פרופ' אורה פלטיאל

גב' ברכה ערליך

מר גיא קרן

פרופ' אורלי מנור

פרופ' יעל בר-זאב

פרופ' אדם רוז

פרופ' שושי רבל-ווילק



התכנית הלאומית למדדי איכות לרפואת הקהילה בישראל  
National Program for Quality Indicators in Community Healthcare  
المشروع الوطني لمؤشرات الجودة الطبية للصحة الجماهيرية في اسرائيل

# תודה רבה



התכנית הלאומית למדדי איכות לרפואת הקהילה בישראל  
National Program for Quality Indicators in Community Healthcare  
المشروع الوطني لمؤشرات الجودة الطبية للصحة الجماهيرية في اسرائيل